



Statistische Berichte

# Studierende an den Hochschulen in Bayern

Sommersemester 2015



B III 1-1 hj 1/2015  
Hrsg. im Oktober 2016  
Bestellnr. B3110C 201521

## Zeichenerklärung

- 0 mehr als nichts, aber weniger als die Hälfte der kleinsten in der Tabelle nachgewiesenen Einheit
- nichts vorhanden oder keine Veränderung
- / keine Angaben, da Zahlen nicht sicher genug
- Zahlenwert unbekannt, geheimzuhalten oder nicht rechenbar
- ... Angabe fällt später an
- X Tabellenfach gesperrt, da Aussage nicht sinnvoll
- ( ) Nachweis unter dem Vorbehalt, dass der Zahlenwert erhebliche Fehler aufweisen kann
- p vorläufiges Ergebnis
- r berichtigtes Ergebnis
- s geschätztes Ergebnis
- D Durchschnitt
- ≙ entspricht

## Auf- und Abrunden

Im Allgemeinen ist ohne Rücksicht auf die Endsummen auf- bzw. abgerundet worden. Deshalb können sich bei der Summierung von Einzelangaben geringfügige Abweichungen zu den ausgewiesenen Endsummen ergeben. Bei der Aufgliederung der Gesamtheit in Prozent kann die Summe der Einzelwerte wegen Rundens vom Wert 100 % abweichen. Eine Abstimmung auf 100 % erfolgt im Allgemeinen nicht.

## Publikationsservice

Das Bayerische Landesamt für Statistik veröffentlicht jährlich über 400 Publikationen. Das aktuelle Veröffentlichungsverzeichnis ist im Internet als Datei verfügbar, kann aber auch als Druckversion kostenlos zugesandt werden.

### Kostenlos

ist der Download der meisten Veröffentlichungen, z.B. von Statistischen Berichten (PDF- oder Excel-Format).

### Kostenpflichtig

sind alle Printversionen (auch von Statistischen Berichten), Datenträger und ausgewählte Dateien (z.B. von Verzeichnissen, von Beiträgen, vom Jahrbuch).

### Newsletter Veröffentlichungen

Die Themenbereiche können individuell ausgewählt werden. Über Neuerscheinungen wird aktuell informiert.

### Webshop

Alle Veröffentlichungen sind im Internet verfügbar unter [www.statistik.bayern.de/veroeffentlichungen](http://www.statistik.bayern.de/veroeffentlichungen)

## Impressum

### Statistische Berichte

bieten in tabellarischer Form neuestes Zahlenmaterial der jeweiligen Erhebung. Dieses wird, soweit erforderlich, methodisch erläutert und kurz kommentiert.

### Herausgeber, Druck und Vertrieb

Bayerisches Landesamt für Statistik  
Nürnberger Straße 95  
90762 Fürth

### Papier

Gedruckt auf umweltfreundlichem Papier, chlorfrei gebleicht.

### Vertrieb

E-Mail [vertrieb@statistik.bayern.de](mailto:vertrieb@statistik.bayern.de)  
Telefon 089 2119-3205, 0911 98208-270  
Telefax 089 2119-3457

### Auskunftsdienst

E-Mail [info@statistik.bayern.de](mailto:info@statistik.bayern.de)  
Telefon 089 2119-3218  
Telefax 089 2119-13580

© Bayerisches Landesamt für Statistik, Fürth 2016  
Vervielfältigung und Verbreitung, auch auszugsweise, mit Quellenangabe gestattet.

**Hinweis:** Diese Druckschrift wird im Rahmen der Öffentlichkeitsarbeit der Bayerischen Staatsregierung herausgegeben. Sie darf weder von Parteien noch von Wahlwerbern oder Wahlhelfern im Zeitraum von fünf Monaten vor einer Wahl zum Zwecke der Wahlwerbung verwendet werden. Dies gilt für Landtags-, Bundestags-, Kommunal- und Europawahlen. Missbräuchlich ist während dieser Zeit insbesondere die Verteilung auf Wahlveranstaltungen, an Informationsständen der Parteien sowie das Einlegen, Aufdrucken und Aufkleben parteipolitischer Informationen oder Werbemittel. Untersagt ist gleichfalls die Weitergabe an Dritte zum Zwecke der Wahlwerbung. Auch ohne zeitlichen Bezug zu einer bevorstehenden Wahl darf die Druckschrift nicht in einer Weise verwendet werden, die als Parteinahme der Staatsregierung zugunsten einzelner politischer Gruppen verstanden werden könnte. Den Parteien ist es gestattet, die Druckschrift zur Unterrichtung ihrer eigenen Mitglieder zu verwenden.

# Inhaltsverzeichnis

<b>Vorbemerkungen, Definitionen, Abkürzungen .....</b>	<b>4</b>
<b>Abbildungen und Tabellen</b>	
Abb. 1 Studierende in Bayern im Sommersemester 2015 nach Alter und Geschlecht .....	6
Abb. 2 Ausländische Studierende an Hochschulen in Bayern im Sommersemester 2015 nach den 10 häufigsten Nationalitäten .....	6
Übersicht 1. Studierende insgesamt und Studienanfänger/-innen an den Hochschulen in Bayern .....	7
Übersicht 2. Studierende und Studienanfänger/-innen an den Hochschulen in Bayern nach Fächer- gruppen bzw. Lehramtsarten .....	9
1. Studierende an den Hochschulen in Bayern im Sommersemester 2015 .....	11
2. Studierende an den Hochschulen in Bayern seit Sommersemester 1989 .....	13
3.1. Deutsche und ausländische Studierende bzw. Studienanfänger/-innen in Bayern im Sommersemester 2015 nach Fächergruppen und Hochschulen .....	16
3.2. Deutsche und ausländische Studierende bzw. Studienanfänger/-innen in Bayern im Sommersemester 2015 nach Studienbereichen und Hochschularten .....	30
3.3. Deutsche und ausländische Studierende bzw. Studienanfänger/-innen in Bayern im Sommersemester 2015 nach Studienfächern .....	36

## Vorbemerkungen

Der vorliegende Bericht enthält in zusammengefasster Form Ergebnisse der Studierenden-Individualerhebung im Sommersemester 2015. Die Erhebung basiert auf der Rechtsgrundlage des seit dem Wintersemester 1992/93 geltenden Gesetzes über die Statistik für das Hochschulwesen (Hochschulstatistikgesetz – HStatG) vom 2. November 1990 (BGBl I S. 2414) in der jeweils geltenden Fassung.

Auskunftspflichtig sind die Leiter/-innen der Hochschulen.

In die Erhebung einbezogen sind grundsätzlich alle an einer der folgenden Hochschulen eingeschriebenen Studierenden:

**Wissenschaftliche Hochschulen:** Universitäten, Philosophisch-Theologische Hochschulen und Kunsthochschulen.

### Universitäten

Augsburg, Bamberg, Bayreuth, Erlangen-Nürnberg, München, Passau, Regensburg und Würzburg sowie die Technische Universität München (alle staatlich), Katholische Universität Eichstätt-Ingolstadt (kirchlich), Universität der Bundeswehr München, Hochschule für Politik München (Körperschaft des öffentlichen Rechts).

### Philosophisch-Theologische Hochschulen

Phil.-Theol. Hochschule der Salesianer Don Boscos Benediktbeuern, Hochschule für Philosophie München, Augustana-Hochschule Neuendettelsau (alle kirchlich).

### Kunsthochschulen

Akademie der Bildenden Künste München, Akademie der Bildenden Künste Nürnberg, Hochschule für Musik und Theater München, Hochschule für Musik Nürnberg, Hochschule für Musik Würzburg, Hochschule für evang. Kirchenmusik Bayreuth, Hochschule für kath. Kirchenmusik und Musikpädagogik Regensburg, Hochschule für Fernsehen und Film München.

### Fachhochschulen

Amberg-Weiden, Ansbach, Aschaffenburg, Augsburg, Coburg, Deggendorf, Hof, Ingolstadt, Kempten, Landshut, München, Neu-Ulm, Nürnberg, Regensburg, Rosenheim, Weihenstephan-Triesdorf, Würzburg-Schweinfurt (alle staatlich), Munich Business School München, Hochschule für angewandtes Management Erding, Hochschule Macromedia für angewandte Wissenschaften München, Hochschule für angewandte Sprachen SDI München, Hochschule Fresenius Idstein, Standort München, Hochschule für Gesundheit und Sport, Technik und Kunst Berlin, Standort Ismaning, Wilhelm-Löhe-HaW Fürth, AMD Akademie Mode & Design Hamburg, Standort München, HDBW Hochschule der Bayerischen Wirtschaft für angewandte Wissenschaften München (alle privat), Katholische Stiftungsfachhochschule München, Evangelische Hochschule Nürnberg (beide kirchlich).

### Verwaltungsfachhochschulen

Fachhochschule für öffentliche Verwaltung und Rechtspflege in Bayern (mit Abteilungen in Fürstenfeldbruck, Herrsching, Hof, München, Starnberg, Wasserburg a.Inn).

Die Studierenden der Fachhochschule des Bundes für öffentliche Verwaltung, die teilweise in Bayern ausgebildet werden (Fachbereich Öffentliche Sicherheit, Fachbereich Sozialversicherung), sind in der amtlichen Hochschulstatistik Bayerns nicht enthalten; sie werden von denjenigen Statistischen Landesämtern erfasst, in deren Bereich der Sitz des Fachbereichs liegt, an dem das Hauptstudium absolviert wird.

## Definitionen

**Studierende** sind in einem Fachstudium immatrikulierte/eingeschriebene Personen, ohne Beurlaubte. Studienkollegiaten und Gaststudierende werden nicht erfasst. Studierende, die an mehreren Hochschulen eingeschrieben sind, z. B. aufgrund von Kooperations- oder Lehramtsstudiengängen, werden einmal als Haupthörer und an den Hochschulen der weiteren Einschreibungen als Nebenhörer erfasst. Dadurch kommt es zu Mehrfacherfassungen von Studierenden. Der Anteil der Nebenhörer an den Studierenden (Haupt- und Nebenhörer) ist so geringfügig, dass die Ergebnisse der Studierendenstatistik hierdurch nur unwesentlich beeinträchtigt werden.

**Hochschulsemester:** Gesamtzahl der Semester, die eine Studierende bzw. ein Studierender an Hochschulen im Bundesgebiet eingeschrieben war (einschließlich Urlaubssemester).

**Studierende im 1. Hochschulsemester (Studienanfänger/-innen)** sind im Berichtsemester erstmalig an einer Hochschule in Deutschland eingeschrieben.

**Studierende im 1. Fachsemester (Fachstudienanfänger/-innen)** sind die Studierenden im 1. Hochschulsemester (mit Ausnahme derer, denen Fachstudienzeiten z. B. im Ausland oder an einer Berufsakademie angerechnet wurden) sowie diejenigen Studierenden, die vorher in einem anderen als dem im Berichtsemester angegebenen Studiengang eingeschrieben waren, wobei ihnen von diesem anderen Studiengang kein(e) Fachsemester angerechnet wurde(n) (z. B. Fachwechsler oder Anfänger eines weiterführenden Studiums in einem anderen Fach als dem des vorangehenden Studiums).

Nach der Definition der Hochschulstatistik ist ein **Studienfach** die in Prüfungsordnungen festgelegte, ggf. sinngemäß vereinheitlichte Bezeichnung für eine wissenschaftliche oder künstlerische Disziplin, in der ein wissenschaftlicher bzw. künstlerischer Abschluss möglich ist.

Für Zwecke der bundeseinheitlichen Studierendenstatistik wird eine Fächersystematik benutzt, in der sehr spezielle hochschulinterne Studienfächer einer entsprechenden Schlüsselposition zugeordnet werden. Mehrere verwandte Fächer sind zu Studienbereichen und diese zu neun großen Fächergruppen zusammengefasst.

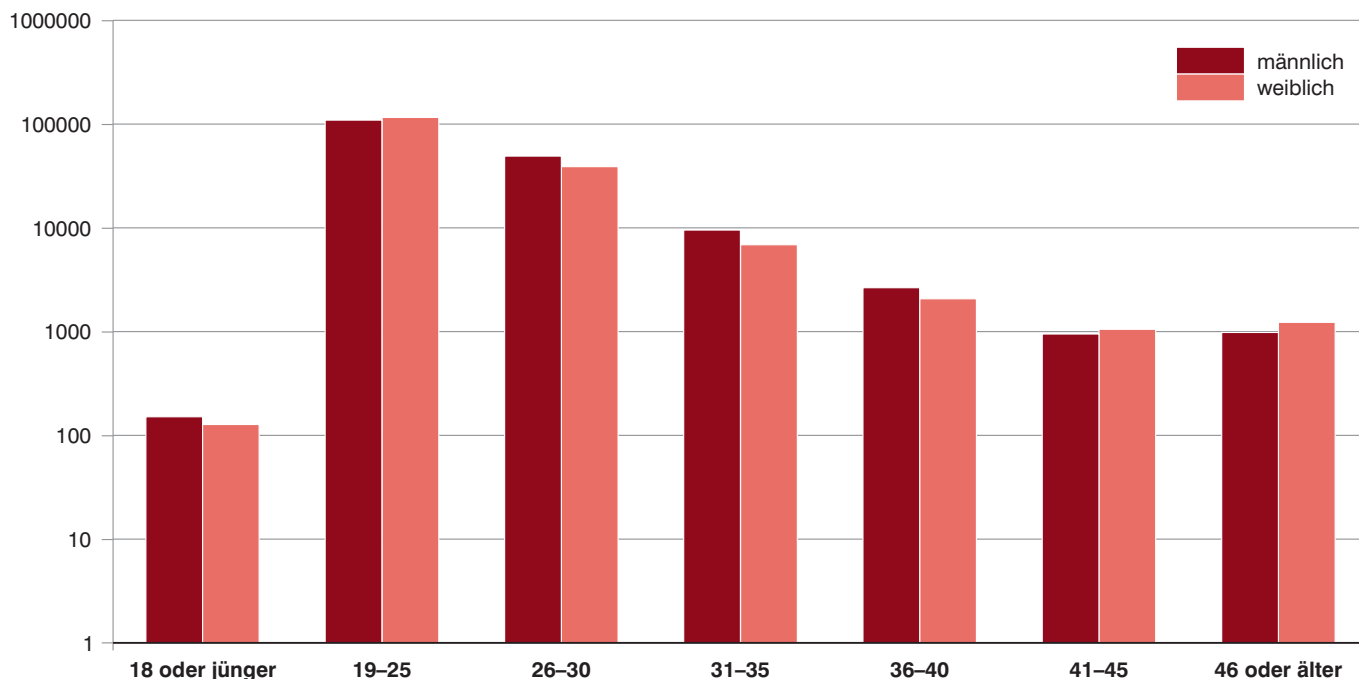
Als **Studiengang** wird eine abgeschlossene, in Studien- und Prüfungsordnungen vorgesehene berufsqualifizierende oder berufsbezogene Hochschulausbildung bezeichnet. Für die Bundesstatistik werden für Studierende ggf. bis zu zwei Studiengänge mit jeweils bis zu drei Studienfächern übermittelt. Der Studiengang ist eine Kombination aus den angestrebten Abschlussprüfungen und dem Studienfach, wobei die fachliche Zuordnung grundsätzlich nach dem ersten Studienfach im ersten Studiengang erfolgt.

**Studienkollegs** sind Bildungseinrichtungen, in denen Studienbewerber mit einer ausländischen Hochschulzugangsberechtigung (HZB), welche nicht dem deutschen Abitur gleichwertig anerkannt ist, auf ein wissenschaftliches Studium an einer deutschen Hochschule vorbereitet werden. Sie erwerben erst mit dem Abschluss am Studienkolleg eine deutsche HZB und können danach das Fachstudium beginnen. Sie werden mit besonderem Hörerstatus erfasst und zählen somit nicht als Haupt- oder Nebenhörer.

### Abkürzungen

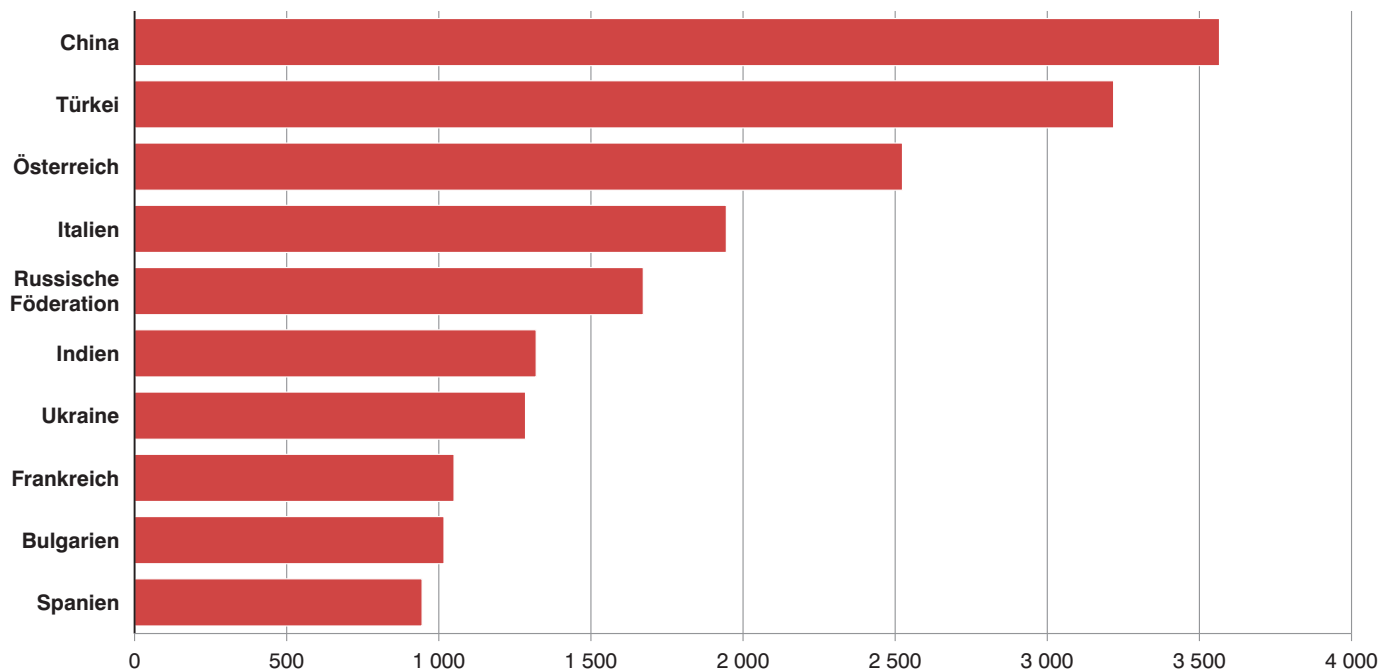
Evang.	Evangelische
FB	Fachbereich
FH	Fachhochschule
FS	Fachsemester
HaW	Hochschule für angewandte Wissenschaften
HS	Hochschulsemester
HZB	Hochschulzugangsberechtigung
i	insgesamt
Kath.	Katholische
Kreisschl.	Kreisschlüssel
LA	Lehramt
m	männlich
OTH	Ostbayerische Technische Hochschule
Priv.	Private
TH	Technische Hochschule
w	weiblich

Abb. 1  
**Studierende\* in Bayern im Sommersemester 2015 nach Alter und Geschlecht**



\* Ohne Beurlaubte/Exmatrikulierte.

Abb. 2  
**Ausländische Studierende\* an Hochschulen in Bayern im Sommersemester 2015 nach den 10 häufigsten Nationalitäten**



\* Ohne Beurlaubte/Exmatrikulierte.

## Übersicht 1. Studierende insgesamt und Studienanfänger/-innen an den Hochschulen in Bayern

Hochschulart Hochschule Art des Studiengangs	Studierende						
	insgesamt			darunter im 1.			
				HS		FS	
	Sommersemester		Veränderung in %	Sommersemester			
2014	2015	2014		2015	2014	2015	
<b>Insgesamt</b>							
<b>Hochschulen</b> .....	<b>336 828</b>	<b>346 432</b>	<b>2,9</b>	<b>7 887</b>	<b>7 933</b>	<b>23 650</b>	<b>25 398</b>
darunter staatliche Fachhochschulen .....	98 485	102 073	3,6	2 571	2 619	6 228	6 409
davon							
wissenschaftliche und künstlerische							
Studiengänge .....	223 795	228 603	2,2	4 861	4 859	16 608	17 920
darunter für ein Lehramt <sup>1)</sup> .....	39 123	36 998	- 5,4	204	160	1 437	1 365
Fachhochschulstudiengänge .....	113 033	117 829	4,2	3 026	3 074	7 042	7 478
<b>Universitäten</b>							
<b>Universitäten zusammen</b> .....	<b>221 237</b>	<b>226 051</b>	<b>2,2</b>	<b>4 809</b>	<b>4 816</b>	<b>16 609</b>	<b>17 901</b>
Universität Augsburg .....	18 223	18 619	2,2	371	373	1 395	1 611
Universität Bamberg .....	12 571	12 401	-1,4	445	376	1 531	1 719
Universität Bayreuth .....	12 077	12 256	1,5	245	284	887	979
Katholische Universität Eichstätt-Ingolstadt .....	4 767	4 894	2,7	79	98	230	243
Universität Erlangen-Nürnberg .....	34 674	36 148	4,3	511	593	1 922	2 426
Universität München .....	45 771	46 169	0,9	943	705	3 413	2 761
Technische Universität München .....	33 319	34 493	3,5	691	776	2 557	3 011
Universität der Bundeswehr München .....	2 682	2 783	3,8	-	1	127	183
Hochschule für Politik München .....	437	340	- 22,2	-	-	-	-
Universität Passau .....	11 210	11 663	4,0	243	285	802	895
Universität Regensburg .....	19 782	19 963	0,9	466	457	1 341	1 506
Universität Würzburg .....	25 724	26 322	2,3	815	868	2 404	2 567
<b>Philosophisch-Theologische Hochschulen</b>							
<b>Phil.-Theol. Hochschulen zusammen</b> .....	<b>502</b>	<b>506</b>	<b>0,8</b>	<b>21</b>	<b>17</b>	<b>83</b>	<b>81</b>
Phil.-Theol. Hochschule Benediktbeuern <sup>2)</sup> .....	3	-	X	-	-	1	-
Hochschule für Philosophie München .....	362	351	- 3,0	17	11	77	73
Augustana-Hochschule Neuendettelsau .....	137	155	13,1	4	6	5	8
<b>Kunsthochschulen</b>							
<b>Kunsthochschulen zusammen</b> .....	<b>3 411</b>	<b>3 421</b>	<b>0,3</b>	<b>32</b>	<b>26</b>	<b>47</b>	<b>60</b>
Akademie der Bildenden Künste München .....	618	656	6,1	1	-	2	3
Akademie der Bildenden Künste Nürnberg .....	311	315	1,3	-	2	-	4
Hochschule für Musik und Theater München .....	1 017	1 027	1,0	29	20	38	48
Hochschule für Musik Nürnberg .....	399	375	- 6,0	-	-	4	-
Hochschule für Musik Würzburg .....	583	540	- 7,4	2	3	2	4
Hochschule für evang. Kirchenmusik Bayreuth .....	29	25	- 13,8	-	1	1	1
Hochschule für kath. Kirchenmusik und Musik- pädagogik Regensburg .....	97	99	2,1	-	-	-	-
Hochschule für Fernsehen und Film München .....	357	384	7,6	-	-	-	-
<b>Fachhochschulen</b>							
<b>Fachhochschulen zusammen</b> .....	<b>107 982</b>	<b>112 668</b>	<b>4,3</b>	<b>2 873</b>	<b>2 933</b>	<b>6 735</b>	<b>7 140</b>
OTH Amberg-Weiden .....	3 012	3 135	4,1	31	23	152	143
HaW Ansbach .....	2 479	2 697	8,8	47	44	92	76
HaW Aschaffenburg .....	2 769	2 829	2,2	17	14	86	136
HaW Augsburg .....	5 311	5 498	3,5	103	137	286	286
HaW Coburg .....	4 276	4 459	4,3	9	18	133	147
TH Deggendorf .....	4 481	4 711	5,1	164	294	291	494
HaW Hof .....	3 060	3 235	5,7	104	127	264	319

Noch: **Übersicht 1. Studierende insgesamt und Studienanfänger/-innen an den Hochschulen in Bayern**

Hochschulart Hochschule Art des Studiengangs	Studierende						
	insgesamt			darunter im 1.			
				HS		FS	
	Sommersemester		Veränderung in %	Sommersemester			
2014	2015	2014		2015	2014	2015	

Noch: Fachhochschulen

TH Ingolstadt .....	4 456	4 550	2,1	185	138	342	326
HaW Kempten .....	4 884	5 301	8,5	45	42	107	129
HaW Landshut .....	4 416	4 851	9,9	35	34	249	262
HaW München .....	16 727	16 533	- 1,2	627	550	1 420	1 338
HaW Neu-Ulm .....	3 536	3 779	6,9	407	356	596	586
TH Nürnberg .....	11 332	11 565	2,1	209	173	661	614
OTH Regensburg .....	9 403	9 847	4,7	366	409	1 035	1 019
HaW Rosenheim .....	4 811	5 160	7,3	26	39	102	149
HaW Weihenstephan-Triesdorf .....	5 377	5 637	4,8	83	105	140	161
HaW Würzburg-Schweinfurt .....	8 155	8 286	1,6	113	116	272	224
Kath. Stiftungsfachhochschule München .....	1 892	2 087	10,3	10	12	76	81
Evang. Hochschule Nürnberg .....	1 110	1 224	10,3	1	-	7	29
Hochschule für angewandtes Management							
Erding (Priv. FH) .....	2 044	2 316	13,3	86	68	147	150
Munich Business School München (Priv. FH) .....	484	573	18,4	26	37	46	37
Hochschule Fresenius Idstein, Standort München (Priv. FH) .....	1 310	1 512	15,4	98	101	129	199
Hochschule Macromedia für angewandte Wissen- schaften München (Priv. FH) .....	1 783	1 866	4,7	58	71	74	141
darunter Standort München .....	562	511	-9,1	12	11	16	35
Hochschule für angewandte Sprachen							
SDI München (Priv. FH) .....	327	326	-0,3	1	4	1	4
Hochschule für Gesundheit und Sport, Technik und Kunst Berlin, Standort Ismaning (Priv. FH) .....	259	258	-0,4	-	1	-	58
Wilhelm-Löhe-HaW Fürth (Priv. FH) .....	46	79	71,7	4	2	7	4
AMD Akademie Mode und Design Hamburg, Standort München (Priv. FH) .....	242	281	16,1	18	18	20	28
HDBW Hochschule der Bayerischen Wirtschaft für an- gewandte Wissenschaften München (Priv. FH) <sup>3)</sup> ...	-	73	X	-	-	-	-

**Verwaltungsfachhochschulen**

<b>Fachhochschulen für öffentliche Verwaltung und Rechtspflege in Bayern zusammen .....</b>	<b>3 696</b>	<b>3 786</b>	<b>2,4</b>	<b>152</b>	<b>141</b>	<b>176</b>	<b>216</b>
---	--------------	--------------	------------	------------	------------	------------	------------

<sup>1)</sup> Einschließlich Master Wirtschaftspädagogik (früher Diplomhandelslehrer). Der Bachelor Wirtschaftspädagogik wird nicht ausgewiesen, da daraus keine Aussage über das Lehrerpotential getroffen werden kann. Hierfür ist der Master Wirtschaftspädagogik besser geeignet. - <sup>2)</sup> Die Philosophische-Theologische Hochschule Benediktbeuern stellt ihren Hochschulbetrieb ab dem Wintersemester 2014/15 ein. - <sup>3)</sup> Die Hochschule HDBW HS der Bayerischen Wirtschaft für angewandte Wissenschaften in München, wird erstmals ab WS 2014/15 erhoben.



**Übersicht 2. Studierende und Studienanfänger/-innen an den Hochschulen in Bayern  
nach Fächergruppen bzw. Lehramtsarten**

Art des Studiengangs  Fächergruppe bzw. angestrebte Lehramtsprüfung	Studierende						
	insgesamt			darunter im 1.			
				HS		FS	
	Sommersemester		Veränderung in %	Sommersemester			
2014	2015	2014		2015	2014	2015	

**Universitäten, Philosophisch-Theologische Hochschulen, Kunsthochschulen**

Wissenschaftliche und künstlerische Studiengänge (ohne Lehramt) .....	184 672	r	191 605	3,8	4 657	4 699	15 171	r	16 555	
darunter Sprach- und Kulturwissenschaften .....	33 406	r	35 664	6,8	1 325	r	1 301	3 484	r	4 277
Sport .....	1 423		1 361	- 4,4	5		9	16		19
Rechts-, Wirtschafts- und Sozialwissenschaften .....	58 076	r	58 691	1,1	1 268	r	1 109	4 173	r	3 707
Mathematik, Naturwissenschaften .....	39 232	r	41 718	6,3	879		959	3 855	r	4 263
dar. Informatik .....	11 198		12 583	12,4	290		290	1 493		1 666
Humanmedizin/Gesundheitswissenschaften .....	16 611		17 457	5,1	493		442	1 021		1 028
Veterinärmedizin .....	1 619		1 625	0,4	3		4	74		72
Agrar-, Forst- und Ernährungswissenschaften .....	3 284		3 308	0,7	55		48	207		222
Ingenieurwissenschaften .....	24 600		25 336	3,0	520		709	2 037		2 604
Kunst, Kunstwissenschaft .....	6 421		6 444	0,4	109		118	304		363
Lehramtsstudiengänge .....	39 123	r	36 998	- 5,4	204	r	160	1 437	r	1 365
davon Lehramt an Grundschulen .....	7 392		7 418	0,4	15		1	193		132
Lehramt an Mittelschulen <sup>1)</sup> .....	3 749		3 888	3,7	45		33	269		296
Lehramt an Realschulen .....	5 930		4 975	- 16,1	33		21	236		203
Lehramt an Gymnasien .....	17 468		16 098	- 7,8	102		101	538		532
Lehramt an Sonderschulen .....	2 187		2 252	3,0	-		-	30		14
Lehramt an beruflichen Schulen <sup>2)</sup> .....	614	r	543	- 11,6	-	r	-	42	r	36
Lehramt Bachelor <sup>3)</sup> .....	1 012		878	- 13,2	-		-	-		1
Lehramt Master <sup>3)</sup> .....	521		596	14,4	6		1	106		113
lehramtsbezogene Studiengänge <sup>3)</sup> .....	250		350	40,0	3		3	23		38
Fachhochschulstudiengänge .....	1 355		1 375	1,5	1		-	131		122
davon Sprach- und Kulturwissenschaften .....	199		181	- 9,1	-		-	-		-
Rechts-, Wirtschafts- und Sozialwissenschaften .....	637		642	0,8	1		-	62		65
Mathematik, Naturwissenschaften .....	12		12	0,0	-		-	-		-
Ingenieurwissenschaften .....	453		482	6,4	-		-	69		57
Humanmedizin/Gesundheitswissenschaften .....	52		56	7,7	-		-	-		-
Agrar-, Forst- und Ernährungswissenschaften .....	2		2	0,0	-		-	-		-
<b>Zusammen</b>	<b>225 150</b>		<b>229 978</b>	<b>2,1</b>	<b>4 862</b>		<b>4 859</b>	<b>16 739</b>		<b>18 042</b>

**Fachhochschulen**

Sprach- und Kulturwissenschaften .....	2 437		2 762	13,3	136		123	195		261
Sport .....	95		150	57,9	-		2	-		26
Rechts-, Wirtschafts- u. Sozialwissenschaften .....	41 237		40 658	- 1,4	1 489		1 311	2 819		2 767
davon allgemein .....	1 793		1 980	10,4	3		1	79		86
Sozialwesen .....	8 196		8 493	3,6	70		77	346		311
Rechtswissenschaften .....	494		532	7,7	2		1	28		26
Regionalwissenschaften .....	27		26	- 3,7	-		-	2		-
Wirtschaftswissenschaften .....	27 503		27 916	1,5	1 280		1 166	2 047		2 134
Wirtschaftsingenieurwesen (mit wirtschaftswissenschaftlichem Schwerpunkt) .....	3 224		1 711	- 46,9	134		66	317		210
Mathematik, Naturwissenschaften .....	11 611		12 662	9,1	260		223	785		778
darunter Informatik .....	10 129		10 571	4,4	246		196	674		640
Humanmedizin/Gesundheitswissenschaften .....	3 156		4 350	37,8	78		173	206		293
Agrar-, Forst- und Ernährungswissenschaften .....	3 698		3 884	5,0	72		94	89		107
Ingenieurwissenschaften .....	43 362		45 619	5,2	764		920	2 549		2 782
darunter Wirtschaftsingenieurwesen (mit ingenieurwissenschaftlichem Schwerpunkt) .....	4 920		6 826	38,7	98		143	259		361

**Noch: Übersicht 2. Studierende und Studienanfänger/-innen an den Hochschulen in Bayern  
nach Fächergruppen bzw. Lehramtsarten**

Art des Studiengangs Fächergruppe bzw. angestrebte Lehramtsprüfung	Studierende						
	insgesamt			darunter im 1.			
	Sommersemester		Veränderung in %	HS		FS	
	2014	2015		Sommersemester			
	2014	2015	2014	2015	2014	2015	
<b>Noch: Fachhochschulen</b>							
Kunst, Kunstwissenschaft .....	2 386	2 583	8,3	74	87	92	126
<b>Zusammen</b>	<b>107 982</b>	<b>112 668</b>	<b>4,3</b>	<b>2 873</b>	<b>2 933</b>	<b>6 735</b>	<b>7 140</b>
Nachrichtlich: Wirtschaftsingenieurwesen (beide Schwerpunkte zusammen) .....	8 144	8 537	4,8	232	209	576	571
<b>Verwaltungsfachhochschulen</b>							
Verwaltungswesen einschließlich Verwaltungsinformatik .....	3 696	3 786	2,4	152	141	176	216
<b>Zusammen</b>	<b>3 696</b>	<b>3 786</b>	<b>2,4</b>	<b>152</b>	<b>141</b>	<b>176</b>	<b>216</b>
<b>Hochschulen insgesamt</b>							
<b>Insgesamt</b>	<b>336 828</b>	<b>346 432</b>	<b>2,9</b>	<b>7 887</b>	<b>7 933</b>	<b>23 650</b>	<b>25 398</b>

<sup>1)</sup> Durch die Änderung der Lehramtsprüfungsordnung zum 01.10.2013 wurde das LA Hauptschulen in LA Mittelschulen umbenannt. - <sup>2)</sup> Einschließlich Master Wirtschaftspädagogik (früher Diplomhandelslehrer). - <sup>3)</sup> Derzeit werden diese Lehramtsstudiengänge umgestellt. Das Lehramtsstudium wird künftig in Modulen organisiert, denen Leistungspunkte zugeordnet sind. Die Universitäten können hierzu auch lehramtsgeeignete Bachelor- bzw. Master-Studiengänge anbieten, innerhalb derer Zulassungsvoraussetzungen zur Ersten Staatsprüfung erworben werden können. Alleinige Zugangsvoraussetzung zum Vorbereitungsdienst für ein Lehramt an öffentlichen Schulen bleibt aber weiterhin das Bestehen der Ersten Staatsprüfung für dieses Lehramt.

**Tabelle 1. Studierende an den Hochschulen in Bayern im Sommersemester 2015**

Hochschulart Hochschule	Deutsche Studierende						Ausländische Studierende					
	i	w	darunter im 1.				i	w	darunter im 1.			
			HS		FS				HS		FS	
			i	w	i	w			i	w	i	w
<b>Universitäten</b>												
Universität Augsburg .....	16 921	9 258	209	137	1 377	714	1 698	1 078	164	103	234	149
Universität Bamberg .....	11 422	6 979	182	125	1 450	840	979	610	194	116	269	163
Universität Bayreuth .....	11 315	5 032	141	72	821	351	941	569	143	98	158	105
Katholische Universität Eichstätt-Ingolstadt .....	4 446	2 977	2	-	135	69	448	262	96	58	108	63
Universität Erlangen-Nürnberg .....	32 592	15 878	235	134	1 943	799	3 556	1 887	358	175	483	224
Universität München .....	39 213	23 392	194	117	2 104	1 188	6 956	4 434	511	319	657	418
Technische Universität München .....	27 191	9 026	95	32	2 095	594	7 302	2 506	681	283	916	348
Universität der Bundeswehr München .....	2 747	364	1	1	182	23	36	3	-	-	1	-
Hochschule für Politik München .....	286	94	-	-	-	-	54	34	-	-	-	-
Universität Passau .....	10 807	6 646	181	139	803	490	856	564	104	58	92	58
Universität Regensburg .....	18 525	10 969	212	127	1 372	703	1 438	961	245	146	134	86
Universität Würzburg .....	24 031	13 751	375	252	1 991	1 082	2 291	1 253	493	240	576	282
<b>Zusammen</b>	<b>199 496</b>	<b>104 366</b>	<b>1 827</b>	<b>1 136</b>	<b>14 273</b>	<b>6 853</b>	<b>26 555</b>	<b>14 161</b>	<b>2 989</b>	<b>1 596</b>	<b>3 628</b>	<b>1 896</b>
<b>Philosophisch-Theologische Hochschulen</b>												
Hochschule für Philosophie München .....	310	119	7	4	65	29	41	10	4	-	8	2
Augustana-Hochschule Neuendettelsau .....	146	75	5	5	7	4	9	3	1	1	1	1
<b>Zusammen</b>	<b>456</b>	<b>194</b>	<b>12</b>	<b>9</b>	<b>72</b>	<b>33</b>	<b>50</b>	<b>13</b>	<b>5</b>	<b>1</b>	<b>9</b>	<b>3</b>
<b>Kunsthochschulen</b>												
Akademie der Bildenden Künste München .....	514	322	-	-	3	1	142	101	-	-	-	-
Akademie der Bildenden Künste Nürnberg .....	257	147	-	-	2	1	58	39	2	2	2	2
Hochschule für Musik und Theater München .....	698	366	13	8	34	18	329	186	7	6	14	9
Hochschule für Musik Nürnberg .....	238	128	-	-	-	-	137	82	-	-	-	-
Hochschule für Musik Würzburg .....	398	177	-	-	3	3	142	76	3	1	1	1
Hochschule für evang. Kirchenmusik Bayreuth .....	17	7	1	-	1	-	8	6	-	-	-	-
Hochschule für kath. Kirchenmusik und Musik- pädagogik Regensburg .....	82	37	-	-	-	-	17	7	-	-	-	-
Hochschule für Fernsehen und Film München .....	324	151	-	-	-	-	60	38	-	-	-	-
<b>Zusammen</b>	<b>2 528</b>	<b>1 335</b>	<b>14</b>	<b>8</b>	<b>43</b>	<b>23</b>	<b>893</b>	<b>535</b>	<b>12</b>	<b>9</b>	<b>17</b>	<b>12</b>
<b>Fachhochschulen</b>												
OTH Amberg-Weiden .....	3 029	911	19	7	137	31	106	51	4	4	6	5
HaW Ansbach .....	2 504	1 052	40	12	72	21	193	101	4	1	4	1
HaW Aschaffenburg .....	2 629	1 003	-	-	126	47	200	96	14	3	10	4
HaW Augsburg .....	4 847	1 581	30	10	254	72	651	282	107	52	32	5
HaW Coburg .....	4 104	2 117	-	-	126	69	355	153	18	7	21	10
TH Deggendorf .....	4 211	1 378	109	60	302	98	500	213	185	87	192	90
HaW Hof .....	2 845	1 245	36	19	210	85	390	162	91	40	109	48
TH Ingolstadt .....	3 892	1 171	47	22	222	64	658	214	91	17	104	19
HaW Kempten .....	4 934	1 790	1	-	113	33	367	140	41	10	16	3
HaW Landshut .....	4 484	1 613	23	2	237	71	367	155	11	1	25	7
HaW München .....	14 511	5 388	358	177	1 159	406	2 022	871	192	96	179	71
HaW Neu-Ulm .....	3 465	1 808	280	158	487	221	314	175	76	45	99	52
TH Nürnberg .....	10 491	4 109	75	32	547	219	1 074	528	98	48	67	27
OTH Regensburg .....	9 023	3 195	258	125	833	315	824	349	151	65	186	77
HaW Rosenheim .....	4 691	1 582	4	-	128	26	469	211	35	14	21	6
HaW Weihenstephan-Triesdorf .....	5 270	2 263	4	3	80	25	367	177	101	46	81	33
HaW Würzburg-Schweinfurt .....	7 791	3 106	55	37	160	75	495	237	61	29	64	31
Kath. Stiftungsfachhochschule München .....	1 948	1 581	4	4	72	59	139	127	8	7	9	8

Noch: **Tabelle 1. Studierende an den Hochschulen in Bayern im Sommersemester 2015**

Hochschulart  Hochschule	Deutsche Studierende						Ausländische Studierende					
	i	w	darunter im 1.				i	w	darunter im 1.			
			HS		FS				HS		FS	
			i	w	i	w			i	w	i	w
<b>Noch: Fachhochschulen</b>												
Evang. Hochschule Nürnberg .....	1 199	959	-	-	27	12	25	19	-	-	2	1
Hochschule für angewandtes Management Erding (Priv. FH) .....	2 185	1 138	65	35	142	74	131	70	3	-	8	2
Munich Business School München (Priv. FH) .....	378	157	6	4	6	4	195	97	31	13	31	13
Hochschule Fresenius Idstein, Standort München (Priv. FH) .....	1 456	883	96	60	191	105	56	33	5	3	8	6
Hochschule Macromedia für angewandte Wissen- schaften München (Priv. FH) .....	1 688	906	59	39	100	63	178	126	12	7	41	35
darunter Standort München .....	421	236	10	8	19	14	90	63	1	-	16	15
Hochschule für angewandte Sprachen SDI München (Priv. FH) .....	227	169	-	-	-	-	99	87	4	2	4	2
Hochschule für Gesundheit und Sport, Technik und Kunst Berlin, Standort Ismaning (Priv. FH) .....	241	126	1	1	56	41	17	10	-	-	2	2
Wilhelm-Löhe-HaW Fürth (Priv. FH) .....	75	52	2	2	4	2	4	4	-	-	-	-
AMD Akademie Mode und Design Hamburg, Standort München (Priv. FH) .....	242	208	15	11	22	16	39	35	3	3	6	4
HDBW Hochschule der Bayerischen Wirtschaft für angewandte Wissenschaften München (Priv. FH) <sup>1)</sup> .....	69	17	-	-	-	-	4	-	-	-	-	-
<b>Zusammen</b>	<b>102 429</b>	<b>41 508</b>	<b>1 587</b>	<b>820</b>	<b>5 813</b>	<b>2 254</b>	<b>10 239</b>	<b>4 723</b>	<b>1 346</b>	<b>600</b>	<b>1 327</b>	<b>562</b>
<b>Verwaltungsfachhochschulen</b>												
Fachhochschule für öffentliche Verwaltung und Rechtspflege in Bayern .....	3 780	1 869	141	30	216	74	6	2	-	-	-	-
<b>Zusammen</b>	<b>3 780</b>	<b>1 869</b>	<b>141</b>	<b>30</b>	<b>216</b>	<b>74</b>	<b>6</b>	<b>2</b>	<b>-</b>	<b>-</b>	<b>-</b>	<b>-</b>
<b>Hochschulen insgesamt</b>												
<b>Insgesamt</b>	<b>308 689</b>	<b>149 272</b>	<b>3 581</b>	<b>2 003</b>	<b>20 417</b>	<b>9 237</b>	<b>37 743</b>	<b>19 434</b>	<b>4 352</b>	<b>2 206</b>	<b>4 981</b>	<b>2 473</b>

<sup>1)</sup> Die Hochschule HDBW HS der Bayerischen Wirtschaft für angewandte Wissenschaften in München, wird erstmals ab WS 2014/15 erhoben.

**Tabelle 2. Studierende an den Hochschulen in Bayern seit Sommersemester 1989**  
**Nachweis der Hochschulen gemäß der im jeweiligen Semester gültigen Zuordnung zu Hochschularten**

Sommersemester	Studierende der								darunter in	
	Universitäten		Phil.-Theol. Hochschulen		Kunsthochschulen	Fachhochschulen <sup>1)</sup>	Hochschulen insgesamt	wissenschaftl.	Fachhochschul-	
	wissenschaftl.	Fachhochschul-	wissenschaftl.	Fachhochschul-						
	Studiengänge		Studiengänge		Studiengängen					
1989	insgesamt	165 264	1 878	647	112	2 376	50 932	221 209	165 911	52 922
	weiblich	70 673	906	201	81	1 239	14 740	87 840	70 874	15 727
1990	insgesamt	171 824	1 926	639	112	2 336	54 233	231 070	172 463	56 271
	weiblich	73 658	928	204	82	1 239	15 600	91 711	73 862	16 610
1991	insgesamt	179 885	2 154	683	109	2 325	57 454	242 610	180 568	59 717
	weiblich	77 190	1 033	220	79	1 222	16 580	96 324	77 410	17 692
1992	insgesamt	185 170	2 131	662	105	2 305	57 719	248 092	185 832	59 955
	weiblich	80 163	1 003	209	78	1 205	16 574	99 232	80 372	17 655
1993 <sup>2)</sup>	insgesamt	185 077	2 355	675	100	2 212	58 238	248 657	185 752	60 693
	weiblich	80 723	1 036	232	77	1 126	17 093	100 287	80 955	18 206
1996	insgesamt	171 096	2 012	627	102	2 210	53 201	229 248	171 723	55 315
	weiblich	78 760	890	234	74	1 125	16 990	98 073	78 994	17 954
1997	insgesamt	169 351	1 937	599	-	2 284	50 908	225 079	169 950	52 845
	weiblich	79 741	859	232	-	1 205	16 902	98 939	79 973	17 761
1998	insgesamt	166 192	1 887	655	-	2 375	49 946	221 055	166 847	51 833
	weiblich	79 597	864	273	-	1 271	17 086	99 091	79 870	17 950
1999	insgesamt	143 697	1 872	671	-	2 338	49 133	197 711	144 368	51 005
	weiblich	70 200	887	270	-	1 272	17 597	90 226	70 470	18 484
2000	insgesamt	139 426	1 856	710	-	2 720	50 621	195 333	140 136	52 477
	weiblich	69 614	890	301	-	1 484	18 446	90 735	69 915	19 336
2001	insgesamt	138 037	1 804	570	-	2 831	53 831	197 073	138 607	55 635
	weiblich	70 729	898	251	-	1 553	19 984	93 415	70 980	20 882
2002	insgesamt	144 129	1 740	607	-	2 925	55 781	205 182	144 736	57 521
	weiblich	74 584	860	258	-	1 625	21 290	98 617	74 842	22 150
2003	insgesamt	153 797	1 649	592	-	3 169	59 368	218 575	154 389	61 017
	weiblich	80 590	886	258	-	1 746	22 997	106 477	80 848	23 883
2004	insgesamt	162 049	1 637	664	-	3 192	63 247	230 789	162 713	64 884
	weiblich	85 503	918	308	-	1 787	24 206	112 722	85 811	25 124
2005	insgesamt	162 966	1 685	649	-	3 137	65 414	233 851	163 615	67 099
	weiblich	87 266	961	315	-	1 771	24 858	115 171	87 581	25 819
2006	insgesamt	164 995	1 559	600	-	3 056	65 933	236 143	165 595	67 492
	weiblich	89 089	850	268	-	1 701	24 482	116 390	89 357	25 332
2007	insgesamt	159 815	1 480	596	-	2 878	65 379	230 148	160 411	66 859
	weiblich	86 275	739	277	-	1 622	23 930	112 843	86 552	24 669
2008	insgesamt	161 003	1 396	570	-	2 892	68 689	234 550	161 573	70 085
	weiblich	86 651	605	255	-	1 654	25 444	114 609	86 906	26 049
2009	insgesamt	161 915	1 288	597	-	3 024	74 312	241 136	162 512	75 600
	weiblich	87 318	460	255	-	1 706	28 329	118 068	87 573	28 789

Noch: **Tabelle 2. Studierende an den Hochschulen in Bayern seit Sommersemester 1989**  
**Nachweis der Hochschulen gemäß der im jeweiligen Semester gültigen Zuordnung zu Hochschularten**

Sommersemester		Studierende der							darunter in	
		Universitäten		Phil.-Theol. Hochschulen		Kunst-hochschulen	Fach-hochschulen <sup>1)</sup>	Hochschulen insgesamt	wissen-schaftl.	Fach-hochschul-
		wissen-schaftl.	Fachhoch-schul-	wissen-schaftl.	Fachhoch-schul-					
		Studiengänge		Studiengänge		Studiengängen				
2010	insgesamt	168 503	1 249	603	-	3 011	81 189	254 555	169 106	82 438
	weiblich	91 234	434	257	-	1 711	31 245	124 881	91 491	31 679
2011	insgesamt	183 784	1 219	537	-	3 046	89 029	277 615	184 321	90 248
	weiblich	98 745	433	218	-	1 724	34 372	135 492	98 963	34 805
2012	insgesamt	198 172	1 304	546	-	3 170	96 944	300 136	198 718	98 248
	weiblich	104 954	492	224	-	1 785	37 870	145 325	105 178	38 362
2013	insgesamt	202 514	1 309	515	-	3 230	103 976 r	311 544 r	203 029	105 285 r
	weiblich	107 022	610	219	-	1 797	41 593 r	151 241 r	107 241	42 203 r
2014	insgesamt	219 882	1 355	502	-	3 411	111 678	336 828	220 384	113 033
	weiblich	115 893	610	196	-	1 875	45 376	163 950	116 089	45 986
2015	insgesamt	224 676	1 375	506	-	3 421	116 454	346 432	225 182	117 829
	weiblich	117 910	617	207	-	1 870	48 102	168 706	118 117	48 719

<sup>1)</sup> Einschließlich Verwaltungsfachhochschulen. - <sup>2)</sup> In den Sommersemestern 1994 und 1995 wurden keine Rückmelder erhoben.



**Tabelle 3.1 Deutsche und ausländische Studierende  
im Sommersemester 2015**

Fächergruppe	Deutsche und ausländische Studierende					
	Insgesamt		darunter im 1.			
			HS		FS	
	i	w	i	w	i	w
<b>Universität</b>						
<b>Zusammen</b> .....	<b>18 619</b>	<b>10 336</b>	<b>373</b>	<b>240</b>	<b>1 611</b>	<b>863</b>
Sprach- und Kulturwissenschaften .....	5 457	4 081	145	104	567	388
Sport .....	84	45	1	-	5	2
Rechts-, Wirtschafts- und Sozialwissenschaften .....	8 026	4 132	57	35	267	121
Mathematik, Naturwissenschaften .....	3 974	1 415	127	69	626	254
Ingenieurwissenschaften .....	270	75	12	5	18	7
Kunst, Kunstwissenschaft .....	808	588	31	27	128	91
<b>Universität</b>						
<b>Zusammen</b> .....	<b>12 401</b>	<b>7 589</b>	<b>376</b>	<b>241</b>	<b>1 719</b>	<b>1 003</b>
Sprach- und Kulturwissenschaften .....	4 960	3 649	171	126	623	416
Rechts-, Wirtschafts- und Sozialwissenschaften .....	5 638	3 238	158	100	779	464
Mathematik, Naturwissenschaften .....	1 510	475	39	9	297	107
Ingenieurwissenschaften .....	102	75	-	-	-	-
Kunst, Kunstwissenschaft .....	191	152	8	6	20	16
<b>Universität</b>						
<b>Zusammen</b> .....	<b>12 256</b>	<b>5 601</b>	<b>284</b>	<b>170</b>	<b>979</b>	<b>456</b>
Sprach- und Kulturwissenschaften .....	1 981	1 161	94	71	194	133
Sport .....	29	9	-	-	-	-
Rechts-, Wirtschafts- und Sozialwissenschaften .....	5 612	2 487	146	78	443	191
Mathematik, Naturwissenschaften .....	3 224	1 361	37	19	231	84
Humanmedizin/Gesundheitswissenschaften .....	503	316	-	-	61	34
Ingenieurwissenschaften .....	722	136	4	-	45	10
Kunst, Kunstwissenschaft .....	184	131	3	2	5	4
Außerhalb der Studienbereichsgliederung/Sonstige Fächer .....	1	-	-	-	-	-
<b>Katholische Universität</b>						
<b>Zusammen</b> .....	<b>4 894</b>	<b>3 239</b>	<b>98</b>	<b>58</b>	<b>243</b>	<b>132</b>
Sprach- und Kulturwissenschaften .....	2 181	1 619	23	15	86	54
Rechts-, Wirtschafts- und Sozialwissenschaften .....	1 993	1 152	68	40	147	72
Mathematik, Naturwissenschaften .....	510	304	5	2	8	5
Humanmedizin/Gesundheitswissenschaften .....	56	44	-	-	-	-
Kunst, Kunstwissenschaft .....	154	120	2	1	2	1
<b>Universität</b>						
<b>Zusammen</b> .....	<b>36 148</b>	<b>17 765</b>	<b>593</b>	<b>309</b>	<b>2 426</b>	<b>1 023</b>
Sprach- und Kulturwissenschaften .....	6 052	4 475	65	38	318	207
Sport .....	219	98	2	2	4	2
Rechts-, Wirtschafts- und Sozialwissenschaften .....	9 290	5 173	161	88	696	357
Mathematik, Naturwissenschaften .....	7 242	3 074	48	22	273	70
Humanmedizin/Gesundheitswissenschaften .....	4 067	2 328	149	92	269	165
Ingenieurwissenschaften .....	8 414	1 933	160	63	854	214
Kunst, Kunstwissenschaft .....	864	684	8	4	12	8
<b>Universität</b>						
<b>Zusammen</b> .....	<b>46 169</b>	<b>27 826</b>	<b>705</b>	<b>436</b>	<b>2 761</b>	<b>1 606</b>
Sprach- und Kulturwissenschaften .....	16 247	11 373	269	172	1 441	907
Rechts-, Wirtschafts- und Sozialwissenschaften .....	10 077	5 602	126	76	267	160
Mathematik, Naturwissenschaften .....	11 189	4 968	209	116	741	309
Humanmedizin/Gesundheitswissenschaften .....	5 789	3 511	85	57	198	135
Veterinärmedizin .....	1 625	1 403	4	4	72	62



**bzw. Studienanfänger/-innen in Bayern  
nach Fächergruppen und Hochschulen**

Deutsche Studierende						Ausländische Studierende					
zusammen		darunter im 1.				zusammen		darunter im 1.			
		HS		FS				HS		FS	
i	w	i	w	i	w	i	w	i	w	i	w
<b>Augsburg</b>											
<b>16 921</b>	<b>9 258</b>	<b>209</b>	<b>137</b>	<b>1 377</b>	<b>714</b>	<b>1 698</b>	<b>1 078</b>	<b>164</b>	<b>103</b>	<b>234</b>	<b>149</b>
4 999	3 717	90	64	485	325	458	364	55	40	82	63
82	45	-	-	3	2	2	-	1	-	2	-
7 298	3 679	1	1	215	93	728	453	56	34	52	28
3 670	1 274	89	47	550	207	304	141	38	22	76	47
174	35	-	-	3	2	96	40	12	5	15	5
698	508	29	25	121	85	110	80	2	2	7	6
<b>Bamberg</b>											
<b>11 422</b>	<b>6 979</b>	<b>182</b>	<b>125</b>	<b>1 450</b>	<b>840</b>	<b>979</b>	<b>610</b>	<b>194</b>	<b>116</b>	<b>269</b>	<b>163</b>
4 524	3 356	83	65	508	337	436	293	88	61	115	79
5 239	2 987	76	52	663	394	399	251	82	48	116	70
1 385	423	19	5	263	96	125	52	20	4	34	11
95	71	-	-	-	-	7	4	-	-	-	-
179	142	4	3	16	13	12	10	4	3	4	3
<b>Bayreuth</b>											
<b>11 315</b>	<b>5 032</b>	<b>141</b>	<b>72</b>	<b>821</b>	<b>351</b>	<b>941</b>	<b>569</b>	<b>143</b>	<b>98</b>	<b>158</b>	<b>105</b>
1 635	921	20	14	113	74	346	240	74	57	81	59
27	8	-	-	-	-	2	1	-	-	-	-
5 265	2 260	102	48	396	159	347	227	44	30	47	32
3 027	1 281	19	10	208	72	197	80	18	9	23	12
496	311	-	-	61	34	7	5	-	-	-	-
687	126	-	-	41	10	35	10	4	-	4	-
177	125	-	-	2	2	7	6	3	2	3	2
1	-	-	-	-	-	-	-	-	-	-	-
<b>Eichstätt-Ingolstadt</b>											
<b>4 446</b>	<b>2 977</b>	<b>2</b>	<b>-</b>	<b>135</b>	<b>69</b>	<b>448</b>	<b>262</b>	<b>96</b>	<b>58</b>	<b>108</b>	<b>63</b>
2 018	1 534	-	-	53	34	163	85	23	15	33	20
1 742	1 002	1	-	77	31	251	150	67	40	70	41
484	285	-	-	3	3	26	19	5	2	5	2
56	44	-	-	-	-	-	-	-	-	-	-
146	112	1	-	2	1	8	8	1	1	-	-
<b>Erlangen-Nürnberg</b>											
<b>32 592</b>	<b>15 878</b>	<b>235</b>	<b>134</b>	<b>1 943</b>	<b>799</b>	<b>3 556</b>	<b>1 887</b>	<b>358</b>	<b>175</b>	<b>483</b>	<b>224</b>
5 613	4 128	22	10	261	172	439	347	43	28	57	35
183	78	1	1	3	1	36	20	1	1	1	1
8 362	4 539	81	47	584	296	928	634	80	41	112	61
6 657	2 819	1	-	207	43	585	255	47	22	66	27
3 752	2 163	124	74	239	143	315	165	25	18	30	22
7 209	1 507	5	2	644	140	1 205	426	155	61	210	74
816	644	1	-	5	4	48	40	7	4	7	4
<b>München</b>											
<b>39 213</b>	<b>23 392</b>	<b>194</b>	<b>117</b>	<b>2 104</b>	<b>1 188</b>	<b>6 956</b>	<b>4 434</b>	<b>511</b>	<b>319</b>	<b>657</b>	<b>418</b>
14 053	9 746	106	62	1 186	729	2 194	1 627	163	110	255	178
8 636	4 667	2	1	130	77	1 441	935	124	75	137	83
9 432	4 089	56	30	563	210	1 757	879	153	86	178	99
4 513	2 749	26	20	125	89	1 276	762	59	37	73	46
1 509	1 310	2	2	68	59	116	93	2	2	4	3

Noch: **Tabelle 3.1 Deutsche und ausländische Studierende im Sommersemester 2015**

Fächergruppe	Deutsche und ausländische Studierende					
	Insgesamt		darunter im 1.			
			Hochschulsemester		Fachsemester	
	i	w	i	w	i	w
Noch: Universität						
Kunst, Kunstwissenschaft .....	1 242	969	12	11	42	33
<b>Technische</b>						
<b>Zusammen</b> .....	<b>34 493</b>	<b>11 532</b>	<b>776</b>	<b>315</b>	<b>3 011</b>	<b>942</b>
Sprach- und Kulturwissenschaften .....	76	50	2	1	5	2
Sport .....	1 386	683	6	3	10	6
Rechts-, Wirtschafts- und Sozialwissenschaften .....	4 062	1 334	116	56	397	146
Mathematik, Naturwissenschaften .....	9 065	2 689	176	61	712	218
Humanmedizin/Gesundheitswissenschaften .....	2 438	1 618	22	16	148	103
Agrar-, Forst- und Ernährungswissenschaften .....	3 512	1 820	48	27	236	119
Ingenieurwissenschaften .....	13 898	3 287	406	151	1 503	348
Kunst, Kunstwissenschaft .....	56	51	-	-	-	-
<b>Universität der</b>						
<b>Zusammen</b> .....	<b>2 783</b>	<b>367</b>	<b>1</b>	<b>1</b>	<b>183</b>	<b>23</b>
Sprach- und Kulturwissenschaften .....	281	93	-	-	1	-
Sport .....	119	16	-	-	1	-
Rechts-, Wirtschafts- und Sozialwissenschaften .....	1 122	178	1	1	116	23
Mathematik, Naturwissenschaften .....	150	9	-	-	-	-
Ingenieurwissenschaften .....	1 111	71	-	-	65	-
<b>Hochschule für</b>						
<b>Zusammen</b> .....	<b>340</b>	<b>128</b>	-	-	-	-
Rechts-, Wirtschafts- und Sozialwissenschaften .....	340	128	-	-	-	-
<b>Universität</b>						
<b>Zusammen</b> .....	<b>11 663</b>	<b>7 210</b>	<b>285</b>	<b>197</b>	<b>895</b>	<b>548</b>
Sprach- und Kulturwissenschaften .....	4 474	3 557	128	97	422	304
Sport .....	42	22	-	-	-	-
Rechts-, Wirtschafts- und Sozialwissenschaften .....	4 740	2 487	55	27	124	68
Mathematik, Naturwissenschaften .....	1 704	602	38	15	236	82
Ingenieurwissenschaften .....	634	476	64	58	111	92
Kunst, Kunstwissenschaft .....	69	66	-	-	2	2
<b>Universität</b>						
<b>Zusammen</b> .....	<b>19 963</b>	<b>11 930</b>	<b>457</b>	<b>273</b>	<b>1 506</b>	<b>789</b>
Sprach- und Kulturwissenschaften .....	7 076	5 104	210	136	550	339
Sport .....	369	197	-	-	1	1
Rechts-, Wirtschafts- und Sozialwissenschaften .....	5 303	2 862	144	78	502	255
Mathematik, Naturwissenschaften .....	4 868	2 214	57	27	344	121
Humanmedizin/Gesundheitswissenschaften .....	1 895	1 214	33	21	72	48
Kunst, Kunstwissenschaft .....	452	339	13	11	37	25
<b>Universität</b>						
<b>Zusammen</b> .....	<b>26 322</b>	<b>15 004</b>	<b>868</b>	<b>492</b>	<b>2 567</b>	<b>1 364</b>
Sprach- und Kulturwissenschaften .....	9 465	6 876	311	207	924	599
Sport .....	275	138	-	-	2	2
Rechts-, Wirtschafts- und Sozialwissenschaften .....	5 331	2 609	80	44	195	91
Mathematik, Naturwissenschaften .....	6 981	3 149	245	111	1 001	422
Humanmedizin/Gesundheitswissenschaften .....	3 065	1 820	153	105	293	183
Ingenieurwissenschaften .....	767	138	63	9	80	13
Kunst, Kunstwissenschaft .....	438	274	16	16	72	54

**bzw. Studienanfänger/-innen in Bayern  
nach Fächergruppen und Hochschulen**

Deutsche Studierende						Ausländische Studierende					
zusammen		darunter im 1.				zusammen		darunter im 1.			
		Hochschulsemester		Fachsemester				Hochschulsemester		Fachsemester	
i	w	i	w	i	w	i	w	i	w	i	w
<b>München</b>											
1 070	831	2	2	32	24	172	138	10	9	10	9
<b>Universität München</b>											
<b>27 191</b>	<b>9 026</b>	<b>95</b>	<b>32</b>	<b>2 095</b>	<b>594</b>	<b>7 302</b>	<b>2 506</b>	<b>681</b>	<b>283</b>	<b>916</b>	<b>348</b>
41	22	-	-	3	1	35	28	2	1	2	1
1 342	667	-	-	4	3	44	16	6	3	6	3
3 441	1 018	8	1	274	84	621	316	108	55	123	62
7 133	2 095	4	-	470	140	1 932	594	172	61	242	78
2 159	1 429	-	-	112	76	279	189	22	16	36	27
2 942	1 494	2	1	184	90	570	326	46	26	52	29
10 079	2 251	81	30	1 048	200	3 819	1 036	325	121	455	148
54	50	-	-	-	-	2	1	-	-	-	-
<b>Bundeswehr München</b>											
<b>2 747</b>	<b>364</b>	<b>1</b>	<b>1</b>	<b>182</b>	<b>23</b>	<b>36</b>	<b>3</b>	-	-	<b>1</b>	-
281	93	-	-	1	-	-	-	-	-	-	-
119	16	-	-	1	-	-	-	-	-	-	-
1 109	176	1	1	116	23	13	2	-	-	-	-
150	9	-	-	-	-	-	-	-	-	-	-
1 088	70	-	-	64	-	23	1	-	-	1	-
<b>Politik München</b>											
<b>286</b>	<b>94</b>	-	-	-	-	<b>54</b>	<b>34</b>	-	-	-	-
286	94	-	-	-	-	54	34	-	-	-	-
<b>Passau</b>											
<b>10 807</b>	<b>6 646</b>	<b>181</b>	<b>139</b>	<b>803</b>	<b>490</b>	<b>856</b>	<b>564</b>	<b>104</b>	<b>58</b>	<b>92</b>	<b>58</b>
4 138	3 278	95	71	382	271	336	279	33	26	40	33
42	22	-	-	-	-	-	-	-	-	-	-
4 376	2 265	4	3	106	60	364	222	51	24	18	8
1 588	570	25	12	212	73	116	32	13	3	24	9
598	449	57	53	101	84	36	27	7	5	10	8
65	62	-	-	2	2	4	4	-	-	-	-
<b>Regensburg</b>											
<b>18 525</b>	<b>10 969</b>	<b>212</b>	<b>127</b>	<b>1 372</b>	<b>703</b>	<b>1 438</b>	<b>961</b>	<b>245</b>	<b>146</b>	<b>134</b>	<b>86</b>
6 422	4 630	72	47	470	288	654	474	138	89	80	51
368	196	-	-	1	1	1	1	-	-	-	-
4 942	2 637	81	44	479	242	361	225	63	34	23	13
4 623	2 078	30	15	322	106	245	136	27	12	22	15
1 742	1 111	21	13	64	42	153	103	12	8	8	6
428	317	8	8	36	24	24	22	5	3	1	1
<b>Würzburg</b>											
<b>24 031</b>	<b>13 751</b>	<b>375</b>	<b>252</b>	<b>1 991</b>	<b>1 082</b>	<b>2 291</b>	<b>1 253</b>	<b>493</b>	<b>240</b>	<b>576</b>	<b>282</b>
8 612	6 287	140	99	710	467	853	589	171	108	214	132
271	137	-	-	2	2	4	1	-	-	-	-
4 869	2 365	1	1	115	47	462	244	79	43	80	44
6 422	2 906	102	58	826	358	559	243	143	53	175	64
2 793	1 695	117	80	256	157	272	125	36	25	37	26
670	123	1	-	18	4	97	15	62	9	62	9
394	238	14	14	64	47	44	36	2	2	8	7

Noch: **Tabelle 3.1 Deutsche und ausländische Studierende im Sommersemester 2015**

Fächergruppe	Deutsche und ausländische Studierende					
	Insgesamt		darunter im 1.			
			Hochschulsemester		Fachsemester	
	i	w	i	w	i	w
<b>Hochschule für</b>						
<b>Zusammen</b> .....	<b>351</b>	<b>129</b>	<b>11</b>	<b>4</b>	<b>73</b>	<b>31</b>
Sprach- und Kulturwissenschaften .....	351	129	11	4	73	31
<b>Augustana-Hochschule</b>						
<b>Zusammen</b> .....	<b>155</b>	<b>78</b>	<b>6</b>	<b>6</b>	<b>8</b>	<b>5</b>
Sprach- und Kulturwissenschaften .....	155	78	6	6	8	5
<b>Akademie der Bildenden</b>						
<b>Zusammen</b> .....	<b>656</b>	<b>423</b>	-	-	<b>3</b>	<b>1</b>
Ingenieurwissenschaften .....	103	79	-	-	-	-
Kunst, Kunstwissenschaft .....	553	344	-	-	3	1
<b>Akademie der Bildenden</b>						
<b>Zusammen</b> .....	<b>315</b>	<b>186</b>	<b>2</b>	<b>2</b>	<b>4</b>	<b>3</b>
Ingenieurwissenschaften .....	16	9	-	-	-	-
Kunst, Kunstwissenschaft .....	299	177	2	2	4	3
<b>Hochschule für Musik</b>						
<b>Zusammen</b> .....	<b>1 027</b>	<b>552</b>	<b>20</b>	<b>14</b>	<b>48</b>	<b>27</b>
Rechts-, Wirtschafts- und Sozialwissenschaften .....	44	36	-	-	-	-
Kunst, Kunstwissenschaft .....	983	516	20	14	48	27
<b>Hochschule für</b>						
<b>Zusammen</b> .....	<b>375</b>	<b>210</b>	-	-	-	-
Kunst, Kunstwissenschaft .....	375	210	-	-	-	-
<b>Hochschule für</b>						
<b>Zusammen</b> .....	<b>540</b>	<b>253</b>	<b>3</b>	<b>1</b>	<b>4</b>	<b>4</b>
Kunst, Kunstwissenschaft .....	540	253	3	1	4	4
<b>Hochschule für evang.</b>						
<b>Zusammen</b> .....	<b>25</b>	<b>13</b>	<b>1</b>	-	<b>1</b>	-
Kunst, Kunstwissenschaft .....	25	13	1	-	1	-
<b>Hochschule für kath. Kirchenmusik</b>						
<b>Zusammen</b> .....	<b>99</b>	<b>44</b>	-	-	-	-
Kunst, Kunstwissenschaft .....	99	44	-	-	-	-
<b>Hochschule für Fernsehen</b>						
<b>Zusammen</b> .....	<b>384</b>	<b>189</b>	-	-	-	-
Sprach- und Kulturwissenschaften .....	3	2	-	-	-	-
Kunst, Kunstwissenschaft .....	381	187	-	-	-	-
<b>OTH</b>						
<b>Zusammen</b> .....	<b>3 135</b>	<b>962</b>	<b>23</b>	<b>11</b>	<b>143</b>	<b>36</b>
Sprach- und Kulturwissenschaften .....	215	107	3	3	3	3
Rechts-, Wirtschafts- und Sozialwissenschaften .....	805	439	4	3	16	7
Mathematik, Naturwissenschaften .....	141	15	-	-	8	2
Ingenieurwissenschaften .....	1 974	401	16	5	116	24

**bzw. Studienanfänger/-innen in Bayern  
nach Fächergruppen und Hochschulen**

Deutsche Studierende						Ausländische Studierende					
zusammen		darunter im 1.				zusammen		darunter im 1.			
		Hochschulsemester		Fachsemester				Hochschulsemester		Fachsemester	
i	w	i	w	i	w	i	w	i	w	i	w
<b>Philosophie München</b>											
310	119	7	4	65	29	41	10	4	-	8	2
310	119	7	4	65	29	41	10	4	-	8	2
<b>Neuendettelsau</b>											
146	75	5	5	7	4	9	3	1	1	1	1
146	75	5	5	7	4	9	3	1	1	1	1
<b>Künste München</b>											
514	322	-	-	3	1	142	101	-	-	-	-
84	62	-	-	-	-	19	17	-	-	-	-
430	260	-	-	3	1	123	84	-	-	-	-
<b>Künste Nürnberg</b>											
257	147	-	-	2	1	58	39	2	2	2	2
13	7	-	-	-	-	3	2	-	-	-	-
244	140	-	-	2	1	55	37	2	2	2	2
<b>und Theater München</b>											
698	366	13	8	34	18	329	186	7	6	14	9
40	33	-	-	-	-	4	3	-	-	-	-
658	333	13	8	34	18	325	183	7	6	14	9
<b>Musik Nürnberg</b>											
238	128	-	-	-	-	137	82	-	-	-	-
238	128	-	-	-	-	137	82	-	-	-	-
<b>Musik Würzburg</b>											
398	177	-	-	3	3	142	76	3	1	1	1
398	177	-	-	3	3	142	76	3	1	1	1
<b>Kirchenmusik Bayreuth</b>											
17	7	1	-	1	-	8	6	-	-	-	-
17	7	1	-	1	-	8	6	-	-	-	-
<b>und Musikpädagogik Regensburg</b>											
82	37	-	-	-	-	17	7	-	-	-	-
82	37	-	-	-	-	17	7	-	-	-	-
<b>und Film München</b>											
324	151	-	-	-	-	60	38	-	-	-	-
2	2	-	-	-	-	1	-	-	-	-	-
322	149	-	-	-	-	59	38	-	-	-	-
<b>Amberg-Weiden</b>											
3 029	911	19	7	137	31	106	51	4	4	6	5
199	95	-	-	-	-	16	12	3	3	3	3
766	414	4	3	16	7	39	25	-	-	-	-
136	14	-	-	8	2	5	1	-	-	-	-
1 928	388	15	4	113	22	46	13	1	1	3	2

Noch: **Tabelle 3.1 Deutsche und ausländische Studierende im Sommersemester 2015**

Fächergruppe	Deutsche und ausländische Studierende					
	Insgesamt		darunter im 1.			
			Hochschulsemester		Fachsemester	
	i	w	i	w	i	w
	<b>HaW</b>					
<b>Zusammen</b> .....	<b>2 697</b>	<b>1 153</b>	<b>44</b>	<b>13</b>	<b>76</b>	<b>22</b>
Rechts-, Wirtschafts- und Sozialwissenschaften .....	1 416	750	30	5	42	8
Mathematik, Naturwissenschaften .....	413	147	2	1	4	3
Humanmedizin/Gesundheitswissenschaften .....	31	15	12	7	16	8
Ingenieurwissenschaften .....	837	241	-	-	14	3
	<b>HaW</b>					
<b>Zusammen</b> .....	<b>2 829</b>	<b>1 099</b>	<b>14</b>	<b>3</b>	<b>136</b>	<b>51</b>
Rechts-, Wirtschafts- und Sozialwissenschaften .....	1 512	819	7	3	111	47
Ingenieurwissenschaften .....	1 317	280	7	-	25	4
	<b>HaW</b>					
<b>Zusammen</b> .....	<b>5 498</b>	<b>1 863</b>	<b>137</b>	<b>62</b>	<b>286</b>	<b>77</b>
Rechts-, Wirtschafts- und Sozialwissenschaften .....	1 336	803	47	23	38	23
Mathematik, Naturwissenschaften .....	1 005	234	2	-	41	11
Ingenieurwissenschaften .....	2 830	600	70	27	203	40
Kunst, Kunstwissenschaft .....	327	226	18	12	4	3
	<b>HaW</b>					
<b>Zusammen</b> .....	<b>4 459</b>	<b>2 270</b>	<b>18</b>	<b>7</b>	<b>147</b>	<b>79</b>
Rechts-, Wirtschafts- und Sozialwissenschaften .....	1 903	1 298	8	2	84	57
Mathematik, Naturwissenschaften .....	484	180	-	-	20	8
Humanmedizin/Gesundheitswissenschaften .....	226	204	-	-	-	-
Ingenieurwissenschaften .....	1 678	491	7	3	36	8
Kunst, Kunstwissenschaft .....	168	97	3	2	7	6
	<b>TH</b>					
<b>Zusammen</b> .....	<b>4 711</b>	<b>1 591</b>	<b>294</b>	<b>147</b>	<b>494</b>	<b>188</b>
Sport .....	42	21	2	1	2	1
Rechts-, Wirtschafts- und Sozialwissenschaften .....	1 393	832	103	64	167	90
Mathematik, Naturwissenschaften .....	473	84	7	4	31	7
Humanmedizin/Gesundheitswissenschaften .....	196	145	66	42	71	44
Ingenieurwissenschaften .....	2 607	509	116	36	223	46
	<b>HaW</b>					
<b>Zusammen</b> .....	<b>3 235</b>	<b>1 407</b>	<b>127</b>	<b>59</b>	<b>319</b>	<b>133</b>
Rechts-, Wirtschafts- und Sozialwissenschaften .....	1 803	1 021	101	49	232	115
Mathematik, Naturwissenschaften .....	476	78	4	3	18	4
Humanmedizin/Gesundheitswissenschaften .....	24	19	-	-	-	-
Ingenieurwissenschaften .....	768	157	22	7	69	14
Kunst, Kunstwissenschaft .....	164	132	-	-	-	-
	<b>TH</b>					
<b>Zusammen</b> .....	<b>4 550</b>	<b>1 385</b>	<b>138</b>	<b>39</b>	<b>326</b>	<b>83</b>
Rechts-, Wirtschafts- und Sozialwissenschaften .....	1 425	817	19	10	67	34
Mathematik, Naturwissenschaften .....	755	158	1	-	20	2
Humanmedizin/Gesundheitswissenschaften .....	84	41	16	11	19	12
Ingenieurwissenschaften .....	2 286	369	102	18	220	35
	<b>HaW</b>					
<b>Zusammen</b> .....	<b>5 301</b>	<b>1 930</b>	<b>42</b>	<b>10</b>	<b>129</b>	<b>36</b>
Rechts-, Wirtschafts- und Sozialwissenschaften .....	1 744	1 068	16	5	39	13

**bzw. Studienanfänger/-innen in Bayern  
nach Fächergruppen und Hochschulen**

Deutsche Studierende						Ausländische Studierende					
zusammen		darunter im 1.				zusammen		darunter im 1.			
		Hochschulsemester		Fachsemester				Hochschulsemester		Fachsemester	
i	w	i	w	i	w	i	w	i	w	i	w
<b>Ansbach</b>											
<b>2 504</b>	<b>1 052</b>	<b>40</b>	<b>12</b>	<b>72</b>	<b>21</b>	<b>193</b>	<b>101</b>	<b>4</b>	<b>1</b>	<b>4</b>	<b>1</b>
1 309	685	28	5	40	8	107	65	2	-	2	-
375	132	-	-	2	2	38	15	2	1	2	1
31	15	12	7	16	8	-	-	-	-	-	-
789	220	-	-	14	3	48	21	-	-	-	-
<b>Aschaffenburg</b>											
<b>2 629</b>	<b>1 003</b>	-	-	<b>126</b>	<b>47</b>	<b>200</b>	<b>96</b>	<b>14</b>	<b>3</b>	<b>10</b>	<b>4</b>
1 403	743	-	-	102	44	109	76	7	3	9	3
1 226	260	-	-	24	3	91	20	7	-	1	1
<b>Augsburg</b>											
<b>4 847</b>	<b>1 581</b>	<b>30</b>	<b>10</b>	<b>254</b>	<b>72</b>	<b>651</b>	<b>282</b>	<b>107</b>	<b>52</b>	<b>32</b>	<b>5</b>
1 112	666	1	-	36	23	224	137	46	23	2	-
911	197	-	-	39	10	94	37	2	-	2	1
2 539	520	29	10	175	36	291	80	41	17	28	4
285	198	-	-	4	3	42	28	18	12	-	-
<b>Coburg</b>											
<b>4 104</b>	<b>2 117</b>	-	-	<b>126</b>	<b>69</b>	<b>355</b>	<b>153</b>	<b>18</b>	<b>7</b>	<b>21</b>	<b>10</b>
1 776	1 228	-	-	74	53	127	70	8	2	10	4
458	169	-	-	20	8	26	11	-	-	-	-
220	199	-	-	-	-	6	5	-	-	-	-
1 491	430	-	-	28	4	187	61	7	3	8	4
159	91	-	-	4	4	9	6	3	2	3	2
<b>Deggendorf</b>											
<b>4 211</b>	<b>1 378</b>	<b>109</b>	<b>60</b>	<b>302</b>	<b>98</b>	<b>500</b>	<b>213</b>	<b>185</b>	<b>87</b>	<b>192</b>	<b>90</b>
42	21	2	1	2	1	-	-	-	-	-	-
1 177	697	35	16	94	39	216	135	68	48	73	51
445	72	3	1	27	4	28	12	4	3	4	3
191	140	63	39	68	41	5	5	3	3	3	3
2 356	448	6	3	111	13	251	61	110	33	112	33
<b>Hof</b>											
<b>2 845</b>	<b>1 245</b>	<b>36</b>	<b>19</b>	<b>210</b>	<b>85</b>	<b>390</b>	<b>162</b>	<b>91</b>	<b>40</b>	<b>109</b>	<b>48</b>
1 578	897	36	19	153	77	225	124	65	30	79	38
401	63	-	-	14	1	75	15	4	3	4	3
24	19	-	-	-	-	-	-	-	-	-	-
683	137	-	-	43	7	85	20	22	7	26	7
159	129	-	-	-	-	5	3	-	-	-	-
<b>Ingolstadt</b>											
<b>3 892</b>	<b>1 171</b>	<b>47</b>	<b>22</b>	<b>222</b>	<b>64</b>	<b>658</b>	<b>214</b>	<b>91</b>	<b>17</b>	<b>104</b>	<b>19</b>
1 220	692	1	1	44	23	205	125	18	9	23	11
681	131	-	-	19	2	74	27	1	-	1	-
78	38	15	10	17	11	6	3	1	1	2	1
1 913	310	31	11	142	28	373	59	71	7	78	7
<b>Kempten</b>											
<b>4 934</b>	<b>1 790</b>	<b>1</b>	<b>-</b>	<b>113</b>	<b>33</b>	<b>367</b>	<b>140</b>	<b>41</b>	<b>10</b>	<b>16</b>	<b>3</b>
1 630	999	1	-	33	11	114	69	15	5	6	2

Noch: **Tabelle 3.1 Deutsche und ausländische Studierende im Sommersemester 2015**

Fächergruppe	Deutsche und ausländische Studierende					
	Insgesamt		darunter im 1.			
			Hochschulsemester		Fachsemester	
	i	w	i	w	i	w
	Noch: HaW					
Mathematik, Naturwissenschaften .....	634	85	1	-	23	6
Humanmedizin/Gesundheitswissenschaften .....	485	404	-	-	15	12
Ingenieurwissenschaften .....	2 438	373	25	5	52	5
	<b>HaW</b>					
<b>Zusammen</b> .....	<b>4 851</b>	<b>1 768</b>	<b>34</b>	<b>3</b>	<b>262</b>	<b>78</b>
Rechts-, Wirtschafts- und Sozialwissenschaften .....	1 782	1 271	1	-	57	45
Mathematik, Naturwissenschaften .....	621	107	1	-	24	1
Ingenieurwissenschaften .....	2 448	390	32	3	181	32
	<b>HaW</b>					
<b>Zusammen</b> .....	<b>16 533</b>	<b>6 259</b>	<b>550</b>	<b>273</b>	<b>1 338</b>	<b>477</b>
Sprach- und Kulturwissenschaften .....	80	73	-	-	-	-
Rechts-, Wirtschafts- und Sozialwissenschaften .....	5 000	3 411	266	190	440	270
Mathematik, Naturwissenschaften .....	1 419	340	6	1	60	13
Humanmedizin/Gesundheitswissenschaften .....	398	322	4	3	32	25
Ingenieurwissenschaften .....	9 174	1 881	267	75	793	161
Kunst, Kunstwissenschaft .....	462	232	7	4	13	8
	<b>HaW</b>					
<b>Zusammen</b> .....	<b>3 779</b>	<b>1 983</b>	<b>356</b>	<b>203</b>	<b>586</b>	<b>273</b>
Rechts-, Wirtschafts- und Sozialwissenschaften .....	1 884	797	176	84	317	123
Mathematik, Naturwissenschaften .....	1 110	575	109	60	181	87
Humanmedizin/Gesundheitswissenschaften .....	785	611	71	59	88	63
	<b>TH</b>					
<b>Zusammen</b> .....	<b>11 565</b>	<b>4 637</b>	<b>173</b>	<b>80</b>	<b>614</b>	<b>246</b>
Rechts-, Wirtschafts- und Sozialwissenschaften .....	4 802	3 010	90	47	238	145
Mathematik, Naturwissenschaften .....	1 483	411	6	3	60	15
Ingenieurwissenschaften .....	4 898	998	46	14	266	57
Kunst, Kunstwissenschaft .....	382	218	31	16	50	29
	<b>OTH</b>					
<b>Zusammen</b> .....	<b>9 847</b>	<b>3 544</b>	<b>409</b>	<b>190</b>	<b>1 019</b>	<b>392</b>
Sprach- und Kulturwissenschaften .....	211	164	20	17	35	27
Rechts-, Wirtschafts- und Sozialwissenschaften .....	2 979	1 974	180	117	362	225
Mathematik, Naturwissenschaften .....	1 561	320	77	26	231	62
Humanmedizin/Gesundheitswissenschaften .....	103	89	-	-	-	-
Ingenieurwissenschaften .....	4 871	929	131	30	390	78
Kunst, Kunstwissenschaft .....	122	68	1	-	1	-
	<b>HaW</b>					
<b>Zusammen</b> .....	<b>5 160</b>	<b>1 793</b>	<b>39</b>	<b>14</b>	<b>149</b>	<b>32</b>
Rechts-, Wirtschafts- und Sozialwissenschaften .....	1 299	545	10	4	58	20
Mathematik, Naturwissenschaften .....	703	159	-	-	21	3
Humanmedizin/Gesundheitswissenschaften .....	577	448	-	-	-	-
Ingenieurwissenschaften .....	2 581	641	29	10	70	9
	<b>HaW</b>					
<b>Zusammen</b> .....	<b>5 637</b>	<b>2 440</b>	<b>105</b>	<b>49</b>	<b>161</b>	<b>58</b>
Rechts-, Wirtschafts- und Sozialwissenschaften .....	46	27	-	-	9	5
Mathematik, Naturwissenschaften .....	370	193	-	-	10	4



**bzw. Studienanfänger/-innen in Bayern  
nach Fächergruppen und Hochschulen**

Deutsche Studierende						Ausländische Studierende					
zusammen		darunter im 1.				zusammen		darunter im 1.			
		Hochschulsemester		Fachsemester				Hochschulsemester		Fachsemester	
i	w	i	w	i	w	i	w	i	w	i	w
<b>Kempten</b>											
587	76	-	-	22	6	47	9	1	-	1	-
466	386	-	-	15	12	19	18	-	-	-	-
2 251	329	-	-	43	4	187	44	25	5	9	1
<b>Landshut</b>											
<b>4 484</b>	<b>1 613</b>	<b>23</b>	<b>2</b>	<b>237</b>	<b>71</b>	<b>367</b>	<b>155</b>	<b>11</b>	<b>1</b>	<b>25</b>	<b>7</b>
1 646	1 176	-	-	51	40	136	95	1	-	6	5
549	81	-	-	21	-	72	26	1	-	3	1
2 289	356	23	2	165	31	159	34	9	1	16	1
<b>München</b>											
<b>14 511</b>	<b>5 388</b>	<b>358</b>	<b>177</b>	<b>1 159</b>	<b>406</b>	<b>2 022</b>	<b>871</b>	<b>192</b>	<b>96</b>	<b>179</b>	<b>71</b>
75	70	-	-	-	-	5	3	-	-	-	-
4 477	3 035	195	143	385	235	523	376	71	47	55	35
1 205	254	-	-	54	11	214	86	6	1	6	2
367	297	1	1	28	22	31	25	3	2	4	3
7 974	1 534	160	31	679	130	1 200	347	107	44	114	31
413	198	2	2	13	8	49	34	5	2	-	-
<b>Neu-Ulm</b>											
<b>3 465</b>	<b>1 808</b>	<b>280</b>	<b>158</b>	<b>487</b>	<b>221</b>	<b>314</b>	<b>175</b>	<b>76</b>	<b>45</b>	<b>99</b>	<b>52</b>
1 708	707	119	53	248	88	176	90	57	31	69	35
1 029	540	96	52	159	78	81	35	13	8	22	9
728	561	65	53	80	55	57	50	6	6	8	8
<b>Nürnberg</b>											
<b>10 491</b>	<b>4 109</b>	<b>75</b>	<b>32</b>	<b>547</b>	<b>219</b>	<b>1 074</b>	<b>528</b>	<b>98</b>	<b>48</b>	<b>67</b>	<b>27</b>
4 259	2 670	18	10	196	129	543	340	72	37	42	16
1 360	352	1	1	59	15	123	59	5	2	1	-
4 510	884	26	6	243	47	388	114	20	8	23	10
362	203	30	15	49	28	20	15	1	1	1	1
<b>Regensburg</b>											
<b>9 023</b>	<b>3 195</b>	<b>258</b>	<b>125</b>	<b>833</b>	<b>315</b>	<b>824</b>	<b>349</b>	<b>151</b>	<b>65</b>	<b>186</b>	<b>77</b>
205	159	20	17	35	27	6	5	-	-	-	-
2 615	1 758	111	79	282	182	364	216	69	38	80	43
1 428	269	54	17	195	47	133	51	23	9	36	15
103	89	-	-	-	-	-	-	-	-	-	-
4 559	856	73	12	321	59	312	73	58	18	69	19
113	64	-	-	-	-	9	4	1	-	1	-
<b>Rosenheim</b>											
<b>4 691</b>	<b>1 582</b>	<b>4</b>	<b>-</b>	<b>128</b>	<b>26</b>	<b>469</b>	<b>211</b>	<b>35</b>	<b>14</b>	<b>21</b>	<b>6</b>
1 209	482	3	-	56	18	90	63	7	4	2	2
615	129	-	-	21	3	88	30	-	-	-	-
539	417	-	-	-	-	38	31	-	-	-	-
2 328	554	1	-	51	5	253	87	28	10	19	4
<b>Weihenstephan-Triesdorf</b>											
<b>5 270</b>	<b>2 263</b>	<b>4</b>	<b>3</b>	<b>80</b>	<b>25</b>	<b>367</b>	<b>177</b>	<b>101</b>	<b>46</b>	<b>81</b>	<b>33</b>
45	26	-	-	8	4	1	1	-	-	1	1
357	181	-	-	10	4	13	12	-	-	-	-

Noch: **Tabelle 3.1 Deutsche und ausländische Studierende im Sommersemester 2015**

Fächergruppe	Deutsche und ausländische Studierende					
	Insgesamt		darunter im 1.			
			Hochschulsemester		Fachsemester	
	i	w	i	w	i	w
	Noch: HaW					
Agrar-, Forst- und Ernährungswissenschaften .....	3 884	1 766	94	45	107	40
Ingenieurwissenschaften .....	1 337	454	11	4	35	9
	<b>HaW</b>					
<b>Zusammen</b> .....	<b>8 286</b>	<b>3 343</b>	<b>116</b>	<b>66</b>	<b>224</b>	<b>106</b>
Sprach- und Kulturwissenschaften .....	133	114	26	23	32	29
Rechts-, Wirtschafts- und Sozialwissenschaften .....	3 142	2 031	39	24	65	42
Mathematik, Naturwissenschaften .....	1 014	172	7	1	26	5
Humanmedizin/Gesundheitswissenschaften .....	148	125	-	-	1	1
Ingenieurwissenschaften .....	3 556	705	39	16	89	24
Kunst, Kunstwissenschaft .....	293	196	5	2	11	5
	<b>Kath. Stiftungsfach</b>					
<b>Zusammen</b> .....	<b>2 087</b>	<b>1 708</b>	<b>12</b>	<b>11</b>	<b>81</b>	<b>67</b>
Sprach- und Kulturwissenschaften .....	35	27	-	-	1	1
Rechts-, Wirtschafts- und Sozialwissenschaften .....	1 548	1 269	10	9	40	32
Humanmedizin/Gesundheitswissenschaften .....	504	412	2	2	40	34
	<b>Evang. Hochschule</b>					
<b>Zusammen</b> .....	<b>1 224</b>	<b>978</b>	<b>-</b>	<b>-</b>	<b>29</b>	<b>13</b>
Sprach- und Kulturwissenschaften .....	229	171	-	-	7	1
Rechts-, Wirtschafts- und Sozialwissenschaften .....	604	473	-	-	22	12
Humanmedizin/Gesundheitswissenschaften .....	391	334	-	-	-	-
	<b>Hochschule für angewandtes</b>					
<b>Zusammen</b> .....	<b>2 316</b>	<b>1 208</b>	<b>68</b>	<b>35</b>	<b>150</b>	<b>76</b>
Sprach- und Kulturwissenschaften .....	886	626	26	18	70	48
Rechts-, Wirtschafts- und Sozialwissenschaften .....	1 430	582	42	17	80	28
	<b>Munich Business</b>					
<b>Zusammen</b> .....	<b>573</b>	<b>254</b>	<b>37</b>	<b>17</b>	<b>37</b>	<b>17</b>
Rechts-, Wirtschafts- und Sozialwissenschaften .....	573	254	37	17	37	17
	<b>Hochschule Fresenius Idstein,</b>					
<b>Zusammen</b> .....	<b>1 512</b>	<b>916</b>	<b>101</b>	<b>63</b>	<b>199</b>	<b>111</b>
Sprach- und Kulturwissenschaften .....	559	381	43	32	75	47
Rechts-, Wirtschafts- und Sozialwissenschaften .....	696	354	58	31	117	60
Humanmedizin/Gesundheitswissenschaften .....	257	181	-	-	7	4
	<b>Hochschule Macromedia für</b>					
<b>Zusammen</b> .....	<b>1 866</b>	<b>1 032</b>	<b>71</b>	<b>46</b>	<b>141</b>	<b>98</b>
Rechts-, Wirtschafts- und Sozialwissenschaften .....	1 482	861	67	43	129	87
Kunst, Kunstwissenschaft .....	384	171	4	3	12	11
	<b>Hochschule für angewandte</b>					
<b>Zusammen</b> .....	<b>326</b>	<b>256</b>	<b>4</b>	<b>2</b>	<b>4</b>	<b>2</b>
Sprach- und Kulturwissenschaften .....	326	256	4	2	4	2
	<b>Hochschule für Gesundheit &amp; Sport, Technik</b>					
<b>Zusammen</b> .....	<b>258</b>	<b>136</b>	<b>1</b>	<b>1</b>	<b>58</b>	<b>43</b>
Sprach- und Kulturwissenschaften .....	88	68	1	1	34	33
Sport .....	108	33	-	-	24	10

**bzw. Studienanfänger/-innen in Bayern  
nach Fächergruppen und Hochschulen**

Deutsche Studierende						Ausländische Studierende					
zusammen		darunter im 1.				zusammen		darunter im 1.			
		Hochschulsemester		Fachsemester				Hochschulsemester		Fachsemester	
i	w	i	w	i	w	i	w	i	w	i	w
<b>Weihenstephan-Triesdorf</b>											
3 569	1 617	4	3	33	10	315	149	90	42	74	30
1 299	439	-	-	29	7	38	15	11	4	6	2
<b>Würzburg-Schweinfurt</b>											
<b>7 791</b>	<b>3 106</b>	<b>55</b>	<b>37</b>	<b>160</b>	<b>75</b>	<b>495</b>	<b>237</b>	<b>61</b>	<b>29</b>	<b>64</b>	<b>31</b>
124	106	26	23	32	29	9	8	-	-	-	-
2 944	1 905	8	6	33	24	198	126	31	18	32	18
956	155	6	1	24	4	58	17	1	-	2	1
145	122	-	-	1	1	3	3	-	-	-	-
3 347	636	15	7	64	14	209	69	24	9	25	10
275	182	-	-	6	3	18	14	5	2	5	2
<b>hochschule München</b>											
<b>1 948</b>	<b>1 581</b>	<b>4</b>	<b>4</b>	<b>72</b>	<b>59</b>	<b>139</b>	<b>127</b>	<b>8</b>	<b>7</b>	<b>9</b>	<b>8</b>
34	26	-	-	1	1	1	1	-	-	-	-
1 434	1 163	3	3	34	27	114	106	7	6	6	5
480	392	1	1	37	31	24	20	1	1	3	3
<b>Nürnberg</b>											
<b>1 199</b>	<b>959</b>	-	-	<b>27</b>	<b>12</b>	<b>25</b>	<b>19</b>	-	-	<b>2</b>	<b>1</b>
223	167	-	-	7	1	6	4	-	-	-	-
591	464	-	-	20	11	13	9	-	-	2	1
385	328	-	-	-	-	6	6	-	-	-	-
<b>Management Erding (Priv. FH)</b>											
<b>2 185</b>	<b>1 138</b>	<b>65</b>	<b>35</b>	<b>142</b>	<b>74</b>	<b>131</b>	<b>70</b>	<b>3</b>	-	<b>8</b>	<b>2</b>
835	589	26	18	68	46	51	37	-	-	2	2
1 350	549	39	17	74	28	80	33	3	-	6	-
<b>School München (Priv. FH)</b>											
<b>378</b>	<b>157</b>	<b>6</b>	<b>4</b>	<b>6</b>	<b>4</b>	<b>195</b>	<b>97</b>	<b>31</b>	<b>13</b>	<b>31</b>	<b>13</b>
378	157	6	4	6	4	195	97	31	13	31	13
<b>Standort München (Priv. FH)</b>											
<b>1 456</b>	<b>883</b>	<b>96</b>	<b>60</b>	<b>191</b>	<b>105</b>	<b>56</b>	<b>33</b>	<b>5</b>	<b>3</b>	<b>8</b>	<b>6</b>
549	374	42	31	72	44	10	7	1	1	3	3
669	339	54	29	112	57	27	15	4	2	5	3
238	170	-	-	7	4	19	11	-	-	-	-
<b>angewandte Wissenschaften München (Priv. FH)</b>											
<b>1 688</b>	<b>906</b>	<b>59</b>	<b>39</b>	<b>100</b>	<b>63</b>	<b>178</b>	<b>126</b>	<b>12</b>	<b>7</b>	<b>41</b>	<b>35</b>
1 358	769	58	38	99	62	124	92	9	5	30	25
330	137	1	1	1	1	54	34	3	2	11	10
<b>Sprachen SDI München (Priv. FH)</b>											
<b>227</b>	<b>169</b>	-	-	-	-	<b>99</b>	<b>87</b>	<b>4</b>	<b>2</b>	<b>4</b>	<b>2</b>
227	169	-	-	-	-	99	87	4	2	4	2
<b>und Kunst Berlin, Standort Ismaning (Priv. FH)</b>											
<b>241</b>	<b>126</b>	<b>1</b>	<b>1</b>	<b>56</b>	<b>41</b>	<b>17</b>	<b>10</b>	-	-	<b>2</b>	<b>2</b>
78	61	1	1	32	31	10	7	-	-	2	2
105	32	-	-	24	10	3	1	-	-	-	-

Noch: **Tabelle 3.1 Deutsche und ausländische Studierende im Sommersemester 2015**

Fächergruppe	Deutsche und ausländische Studierende					
	Insgesamt		darunter im 1.			
			Hochschulsemester		Fachsemester	
	i	w	i	w	i	w
<b>Noch: Hochschule für Gesundheit &amp; Sport, Technik</b>						
Humanmedizin/Gesundheitswissenschaften .....	62	35	-	-	-	-
<b>Wilhelm-Löhe-</b>						
<b>Zusammen</b> .....	<b>79</b>	<b>56</b>	<b>2</b>	<b>2</b>	<b>4</b>	<b>2</b>
Humanmedizin/Gesundheitswissenschaften .....	79	56	2	2	4	2
<b>AMD Akademie Mode und Design Hamburg,</b>						
<b>Zusammen</b> .....	<b>281</b>	<b>243</b>	<b>18</b>	<b>14</b>	<b>28</b>	<b>20</b>
Kunst, Kunstwissenschaft .....	281	243	18	14	28	20
<b>HDBW Hochschule der Bayerischen Wirtschaft</b>						
<b>Zusammen</b> .....	<b>73</b>	<b>17</b>	-	-	-	-
Rechts-, Wirtschafts- und Sozialwissenschaften .....	54	17	-	-	-	-
Ingenieurwissenschaften .....	19	-	-	-	-	-
<b>Fachhochschule für öffentliche</b>						
<b>Zusammen</b> .....	<b>3 786</b>	<b>1 871</b>	<b>141</b>	<b>30</b>	<b>216</b>	<b>74</b>
Rechts-, Wirtschafts- und Sozialwissenschaften .....	3 668	1 852	141	30	216	74
Mathematik, Naturwissenschaften .....	118	19	-	-	-	-

**bzw. Studienanfänger/-innen in Bayern  
nach Fächergruppen und Hochschulen**

Deutsche Studierende						Ausländische Studierende					
zusammen		darunter im 1.				zusammen		darunter im 1.			
		Hochschulsemester		Fachsemester				Hochschulsemester		Fachsemester	
i	w	i	w	i	w	i	w	i	w	i	w
<b>und Kunst Berlin, Standort Ismaning (Priv. FH)</b>											
58	33	-	-	-	-	4	2	-	-	-	-
<b>HaW Fürth (Priv. FH)</b>											
75	52	2	2	4	2	4	4	-	-	-	-
75	52	2	2	4	2	4	4	-	-	-	-
<b>Standort München (Priv. FH)</b>											
242	208	15	11	22	16	39	35	3	3	6	4
242	208	15	11	22	16	39	35	3	3	6	4
<b>für angewandte Wissenschaften München (Priv. FH)</b>											
69	17	-	-	-	-	4	-	-	-	-	-
51	17	-	-	-	-	3	-	-	-	-	-
18	-	-	-	-	-	1	-	-	-	-	-
<b>Verwaltung und Rechtspflege in Bayern</b>											
3 780	1 869	141	30	216	74	6	2	-	-	-	-
3 662	1 850	141	30	216	74	6	2	-	-	-	-
118	19	-	-	-	-	-	-	-	-	-	-

**Tabelle 3.2 Deutsche und ausländische Studierende  
im Sommersemester 2015 nach**

Studienbereich	Deutsche und ausländische Studierende					
	Insgesamt		darunter im 1.			
			HS		FS	
	i	w	i	w	i	w
	<b>Universi</b>					
<b>Zusammen</b> .....	<b>226 051</b>	<b>118 527</b>	<b>4 816</b>	<b>2 732</b>	<b>17 901</b>	<b>8 749</b>
Agrarwissenschaften, Lebensmittel- und Getränketechnologie .....	1 794	772	32	17	158	71
Allgemeine und vergleichende Literatur- und Sprachwissenschaft .....	2 027	1 449	69	53	261	198
Altphilologie (klassische Philologie), Neugriechisch .....	996	571	11	7	39	17
Anglistik, Amerikanistik .....	8 436	5 880	261	168	644	403
Architektur, Innenarchitektur .....	1 255	706	67	35	78	40
Außereuropäische Sprach- und Kulturwissenschaften .....	1 699	1 025	22	12	69	35
Außerhalb der Studienbereichsgliederung .....	1	-	-	-	-	-
Bauingenieurwesen .....	2 672	825	55	20	209	80
Bibliothekswissenschaft, Dokumentation .....	369	332	1	1	20	20
Biologie .....	6 997	4 488	108	72	335	216
Chemie .....	6 417	2 790	120	59	523	231
Darstellende Kunst, Film und Fernsehen, Theaterwissenschaft .....	1 137	875	14	8	19	14
Elektrotechnik .....	5 036	695	120	44	559	87
Ernährungs- und Haushaltswissenschaften .....	498	428	3	3	24	15
Erziehungswissenschaften .....	5 851	4 705	49	40	295	233
Evangelische Theologie, -Religionslehre .....	1 747	1 121	65	33	724	422
Forstwissenschaft, Holzwirtschaft .....	415	132	4	3	4	3
Geographie .....	4 947	2 537	89	49	458	206
Geowissenschaften (ohne Geographie) .....	1 338	516	9	5	73	32
Germanistik (Deutsch, germanische Sprachen ohne Anglistik) .....	13 049	10 112	538	405	1 081	818
Geschichte .....	4 205	2 052	96	50	585	294
Gesundheitswissenschaften allgemein .....	1 792	1 099	-	-	76	47
Humanmedizin (ohne Zahnmedizin) .....	13 495	8 111	307	200	670	422
Informatik .....	12 977	2 655	292	89	1 709	473
Ingenieurwesen allgemein .....	2 057	753	158	94	308	147
Katholische Theologie, -Religionslehre .....	2 172	1 241	42	15	419	238
Kulturwissenschaften i.e.S. ....	2 356	1 840	84	66	190	144
Kunst, Kunstwissenschaft allgemein .....	2 227	1 837	67	58	252	192
Landespflege, Umweltgestaltung .....	805	488	9	4	50	30
Maschinenbau/Verfahrenstechnik .....	11 429	2 574	235	80	1 189	284
Mathematik .....	9 081	4 172	148	63	658	270
Mathematik, Naturwissenschaften allgemein .....	494	276	12	4	53	25
Musik, Musikwissenschaft .....	1 094	662	12	12	49	28
Pharmazie .....	2 402	1 711	76	61	145	102
Philosophie .....	2 610	1 224	65	26	334	171
Physik, Astronomie .....	5 764	1 115	127	49	515	117
Politikwissenschaften .....	2 766	1 122	52	29	232	96
Psychologie .....	4 216	3 492	39	35	173	142
Rechts-, Wirtschafts- und Sozialwissenschaften allgemein .....	1 901	1 396	29	23	66	51
Rechtswissenschaften .....	18 127	10 440	288	166	1 100	600
Regionalwissenschaften .....	136	84	1	1	4	3
Romanistik .....	2 360	1 887	42	32	169	117
Slawistik, Baltistik, Finno-Ugristik .....	435	331	7	5	33	30
Sonderpädagogik .....	2 637	2 280	2	2	10	7
Sozialwesen .....	786	650	-	-	55	45
Sozialwissenschaften .....	5 109	2 965	70	45	273	188
Sport, Sportwissenschaft .....	2 523	1 208	9	5	23	13
Sprach- und Kulturwissenschaften allgemein .....	3 085	2 496	25	17	85	60
Verkehrstechnik, Nautik .....	1 574	189	69	10	197	16
Vermessungswesen .....	331	131	-	-	6	1

**bzw. Studienanfänger/-innen in Bayern  
Studienbereichen und Hochschularten**

Deutsche Studierende						Ausländische Studierende					
zusammen		darunter im 1.				zusammen		darunter im 1.			
		HS		FS				HS		FS	
i	w	i	w	i	w	i	w	i	w	i	w
<b>199 496</b>	<b>104 366</b>	<b>1 827</b>	<b>1 136</b>	<b>14 273</b>	<b>6 853</b>	<b>26 555</b>	<b>14 161</b>	<b>2 989</b>	<b>1 596</b>	<b>3 628</b>	<b>1 896</b>
1 553	650	1	1	125	55	241	122	31	16	33	16
1 652	1 168	47	37	220	168	375	281	22	16	41	30
959	549	9	5	36	15	37	22	2	2	3	2
7 622	5 304	105	75	465	293	814	576	156	93	179	110
820	475	-	-	9	4	435	231	67	35	69	36
1 387	816	4	3	44	23	312	209	18	9	25	12
1	-	-	-	-	-	-	-	-	-	-	-
2 127	658	2	1	141	55	545	167	53	19	68	25
354	317	-	-	19	19	15	15	1	1	1	1
6 225	4 016	15	13	254	162	772	472	93	59	81	54
5 735	2 449	14	6	387	162	682	341	106	53	136	69
1 062	817	1	-	6	6	75	58	13	8	13	8
3 414	351	1	-	376	32	1 622	344	119	44	183	55
427	368	-	-	20	11	71	60	3	3	4	4
5 542	4 443	29	28	273	219	309	262	20	12	22	14
1 640	1 067	59	31	671	393	107	54	6	2	53	29
392	120	-	-	-	-	23	12	4	3	4	3
4 792	2 456	73	42	433	193	155	81	16	7	25	13
1 212	460	3	-	63	25	126	56	6	5	10	7
11 194	8 665	112	90	668	505	1 855	1 447	426	315	413	313
3 967	1 908	69	32	543	269	238	144	27	18	42	25
1 721	1 061	-	-	76	47	71	38	-	-	-	-
11 578	6 999	185	121	525	328	1 917	1 112	122	79	145	94
10 780	2 018	111	32	1 408	374	2 197	637	181	57	301	99
1 789	665	132	81	267	129	268	88	26	13	41	18
1 989	1 188	27	11	384	220	183	53	15	4	35	18
2 121	1 650	66	53	165	124	235	190	18	13	25	20
2 019	1 657	54	48	233	176	208	180	13	10	19	16
570	356	1	-	39	24	235	132	8	4	11	6
9 561	1 992	8	3	882	192	1 868	582	227	77	307	92
8 418	3 839	59	30	541	222	663	333	89	33	117	48
328	197	-	-	35	19	166	79	12	4	18	6
946	555	4	4	41	20	148	107	8	8	8	8
2 126	1 511	50	45	120	85	276	200	26	16	25	17
2 354	1 120	38	16	298	157	256	104	27	10	36	14
4 955	883	20	9	383	66	809	232	107	40	132	51
2 360	891	13	3	184	65	406	231	39	26	48	31
3 905	3 236	25	24	154	127	311	256	14	11	19	15
1 690	1 224	5	3	40	30	211	172	24	20	26	21
16 654	9 463	192	111	973	526	1 473	977	96	55	127	74
118	71	-	-	2	1	18	13	1	1	2	2
2 036	1 630	30	22	143	99	324	257	12	10	26	18
257	180	1	1	20	17	178	151	6	4	13	13
2 601	2 246	-	-	8	5	36	34	2	2	2	2
774	638	-	-	53	43	12	12	-	-	2	2
4 767	2 730	33	22	231	162	342	235	37	23	42	26
2 434	1 169	1	1	14	9	89	39	8	4	9	4
2 756	2 225	7	4	61	45	329	271	18	13	24	15
1 208	129	1	-	121	6	366	60	68	10	76	10
213	81	-	-	5	-	118	50	-	-	1	1

Noch: **Tabelle 3.2 Deutsche und ausländische Studierende im Sommersemester 2015 nach**

Studienbereich	Deutsche und ausländische Studierende					
	Insgesamt		darunter im 1.			
			Hochschulsemester		Fachsemester	
	i	w	i	w	i	w
Noch: Universi						
Verwaltungswissenschaften .....	730	308	1	-	15	8
Veterinärmedizin .....	1 625	1 403	4	4	72	62
Wirtschaftsingenieurwesen mit ingenieurwissenschaftlichem Schwerpunkt .....	1 564	318	5	3	130	29
Wirtschaftsingenieurwesen mit wirtschaftswissenschaftlichem Schwerpunkt .....	1 384	454	6	3	52	15
Wirtschaftswissenschaften .....	30 595	13 963	665	356	2 136	942
Zahnmedizin .....	2 526	1 641	135	91	295	199
<b>Theologische</b>						
<b>Zusammen</b> .....	<b>506</b>	<b>207</b>	<b>17</b>	<b>10</b>	<b>81</b>	<b>36</b>
Evangelische Theologie, -Religionslehre .....	155	78	6	6	8	5
Philosophie .....	351	129	11	4	73	31
<b>Kunsthoch</b>						
<b>Zusammen</b> .....	<b>3 421</b>	<b>1 870</b>	<b>26</b>	<b>17</b>	<b>60</b>	<b>35</b>
Architektur, Innenarchitektur .....	119	88	-	-	-	-
Bildende Kunst .....	544	313	1	1	3	1
Darstellende Kunst, Film und Fernsehen, Theaterwissenschaft .....	526	273	19	13	30	18
Gestaltung .....	36	23	1	1	1	1
Kunst, Kunstwissenschaft allgemein .....	272	185	-	-	3	2
Musik, Musikwissenschaft .....	1 877	950	5	2	23	13
Rechts-, Wirtschafts- und Sozialwissenschaften allgemein .....	6	5	-	-	-	-
Sprach- und Kulturwissenschaften allgemein .....	3	2	-	-	-	-
Wirtschaftswissenschaften .....	38	31	-	-	-	-
<b>Fachhochschulen</b>						
<b>Zusammen</b> .....	<b>112 668</b>	<b>46 231</b>	<b>2 933</b>	<b>1 420</b>	<b>7 140</b>	<b>2 816</b>
Agrarwissenschaften, Lebensmittel- und Getränketechnologie .....	2 614	1 066	77	34	101	39
Allgemeine und vergleichende Literatur- und Sprachwissenschaft .....	422	344	30	25	36	31
Architektur, Innenarchitektur .....	2 945	1 739	41	28	126	64
Außereuropäische Sprach- und Kulturwissenschaften .....	37	26	-	-	-	-
Bauingenieurwesen .....	4 497	1 087	77	26	205	56
Bildende Kunst .....	74	47	-	-	-	-
Biologie .....	862	506	3	1	20	12
Chemie .....	480	187	1	1	24	9
Darstellende Kunst, Film und Fernsehen, Theaterwissenschaft .....	165	50	-	-	-	-
Elektrotechnik .....	5 936	683	150	35	518	64
Ernährungs- und Haushaltswissenschaften .....	325	288	-	-	-	-
Erziehungswissenschaften .....	429	354	20	17	35	27
Evangelische Theologie, -Religionslehre .....	91	54	-	-	7	1
Forstwissenschaft, Holzwirtschaft .....	502	133	5	1	5	-
Geowissenschaften (ohne Geographie) .....	109	25	-	-	7	2
Gestaltung .....	2 344	1 486	87	53	126	82
Gesundheitswissenschaften allgemein .....	4 350	3 441	173	126	293	205
Informatik .....	10 571	2 322	196	84	640	171
Ingenieurwesen allgemein .....	5 041	901	66	17	403	80
Katholische Theologie, -Religionslehre .....	35	27	-	-	1	1
Landespflege, Umweltgestaltung .....	443	279	12	10	1	1
Maschinenbau/Verfahrenstechnik .....	16 678	2 888	348	84	924	171
Mathematik .....	640	218	23	13	87	39
Psychologie .....	1 533	1 075	70	51	179	128
Raumplanung .....	281	130	2	1	5	1



**bzw. Studienanfänger/-innen in Bayern  
Studienbereichen und Hochschularten**

Deutsche Studierende						Ausländische Studierende					
zusammen		darunter im 1.				zusammen		darunter im 1.			
		Hochschulsemester		Fachsemester				Hochschulsemester		Fachsemester	
i	w	i	w	i	w	i	w	i	w	i	w
<b>täten</b>											
663	277	-	-	14	8	67	31	1	-	1	-
1 509	1 310	2	2	68	59	116	93	2	2	4	3
1 468	281	-	-	118	22	96	37	5	3	12	7
1 214	351	-	-	47	13	170	103	6	3	5	2
27 325	12 044	115	60	1 611	658	3 270	1 919	550	296	525	284
2 212	1 442	103	66	256	166	314	199	32	25	39	33
<b>Hochschulen</b>											
<b>456</b>	<b>194</b>	<b>12</b>	<b>9</b>	<b>72</b>	<b>33</b>	<b>50</b>	<b>13</b>	<b>5</b>	<b>1</b>	<b>9</b>	<b>3</b>
146	75	5	5	7	4	9	3	1	1	1	1
310	119	7	4	65	29	41	10	4	-	8	2
<b>schulen</b>											
<b>2 528</b>	<b>1 335</b>	<b>14</b>	<b>8</b>	<b>43</b>	<b>23</b>	<b>893</b>	<b>535</b>	<b>12</b>	<b>9</b>	<b>17</b>	<b>12</b>
97	69	-	-	-	-	22	19	-	-	-	-
385	206	-	-	2	-	159	107	1	1	1	1
414	199	13	8	23	12	112	74	6	5	7	6
32	20	-	-	-	-	4	3	1	1	1	1
257	174	-	-	3	2	15	11	-	-	-	-
1 301	632	1	-	15	9	576	318	4	2	8	4
5	4	-	-	-	-	1	1	-	-	-	-
2	2	-	-	-	-	1	-	-	-	-	-
35	29	-	-	-	-	3	2	-	-	-	-
<b>(ohne Verwaltungsfachhochschulen)</b>											
<b>102 429</b>	<b>41 508</b>	<b>1 587</b>	<b>820</b>	<b>5 813</b>	<b>2 254</b>	<b>10 239</b>	<b>4 723</b>	<b>1 346</b>	<b>600</b>	<b>1 327</b>	<b>562</b>
2 388	976	2	2	28	9	226	90	75	32	73	30
319	253	26	23	32	29	103	91	4	2	4	2
2 637	1 538	2	1	99	48	308	201	39	27	27	16
32	22	-	-	-	-	5	4	-	-	-	-
4 182	986	48	14	179	46	315	101	29	12	26	10
72	46	-	-	-	-	2	1	-	-	-	-
823	477	-	-	18	11	39	29	3	1	2	1
450	170	-	-	24	9	30	17	1	1	-	-
146	42	-	-	-	-	19	8	-	-	-	-
5 357	577	50	9	411	42	579	106	100	26	107	22
322	287	-	-	-	-	3	1	-	-	-	-
415	343	20	17	35	27	14	11	-	-	-	-
88	53	-	-	7	1	3	1	-	-	-	-
493	130	1	-	4	-	9	3	4	1	1	-
95	22	-	-	7	2	14	3	-	-	-	-
2 120	1 322	48	29	99	63	224	164	39	24	27	19
4 128	3 258	159	113	273	187	222	183	14	13	20	18
9 553	1 965	148	63	579	145	1 018	357	48	21	61	26
4 578	808	21	6	355	66	463	93	45	11	48	14
34	26	-	-	1	1	1	1	-	-	-	-
366	224	1	1	1	1	77	55	11	9	-	-
15 283	2 547	122	20	691	115	1 395	341	226	64	233	56
572	181	12	9	66	30	68	37	11	4	21	9
1 462	1 024	69	50	172	121	71	51	1	1	7	7
278	128	-	-	4	1	3	2	2	1	1	-

Noch: **Tabelle 3.2 Deutsche und ausländische Studierende im Sommersemester 2015 nach**

Studienbereich	Deutsche und ausländische Studierende					
	Insgesamt		darunter im 1.			
			Hochschulsemester		Fachsemester	
	i	w	i	w	i	w
	Noch: Fachhochschulen					
Rechts-, Wirtschafts- und Sozialwissenschaften allgemein .....	1 980	1 083	1	-	86	31
Rechtswissenschaften .....	532	318	1	1	26	19
Regionalwissenschaften .....	26	17	-	-	-	-
Sozialwesen .....	8 493	7 015	77	67	311	260
Sport, Sportwissenschaft .....	150	54	2	1	26	11
Sprach- und Kulturwissenschaften allgemein .....	215	107	3	3	3	3
Verkehrstechnik, Nautik .....	2 897	290	93	10	240	30
Vermessungswesen .....	518	148	-	-	-	-
Wirtschaftsingenieurwesen mit ingenieurwissenschaftlichem Schwerpunkt .....	6 826	1 553	143	52	361	83
Wirtschaftsingenieurwesen mit wirtschaftswissenschaftlichem Schwerpunkt .....	1 711	463	66	27	210	60
Wirtschaftswissenschaften .....	27 916	15 827	1 166	652	2 134	1 135
	<b>Verwaltungsfach</b>					
<b>Zusammen</b> .....	<b>3 786</b>	<b>1 871</b>	<b>141</b>	<b>30</b>	<b>216</b>	<b>74</b>
Informatik .....	118	19	-	-	-	-
Verwaltungswissenschaften .....	3 668	1 852	141	30	216	74

**bzw. Studienanfänger/-innen in Bayern  
Studienbereichen und Hochschularten**

Deutsche Studierende						Ausländische Studierende					
zusammen		darunter im 1.				zusammen		darunter im 1.			
		Hochschulsemester		Fachsemester				Hochschulsemester		Fachsemester	
i	w	i	w	i	w	i	w	i	w	i	w
(ohne Verwaltungsfachhochschulen)											
1 859	998	-	-	75	26	121	85	1	-	11	5
504	299	-	-	23	17	28	19	1	1	3	2
26	17	-	-	-	-	-	-	-	-	-	-
8 118	6 681	63	55	295	247	375	334	14	12	16	13
147	53	2	1	26	11	3	1	-	-	-	-
199	95	-	-	-	-	16	12	3	3	3	3
2 476	227	53	6	190	25	421	63	40	4	50	5
470	129	-	-	-	-	48	19	-	-	-	-
6 239	1 361	83	30	316	70	587	192	60	22	45	13
1 584	412	53	21	187	52	127	51	13	6	23	8
24 614	13 831	604	350	1 616	852	3 302	1 996	562	302	518	283
<b>hochschulen</b>											
<b>3 780</b>	<b>1 869</b>	<b>141</b>	<b>30</b>	<b>216</b>	<b>74</b>	<b>6</b>	<b>2</b>	-	-	-	-
118	19	-	-	-	-	-	-	-	-	-	-
3 662	1 850	141	30	216	74	6	2	-	-	-	-

**Tabelle 3.3 Deutsche und ausländische Studierende  
im Sommersemester 2015**

Studienfach	Deutsche und ausländische Studierende					
	Insgesamt		darunter im 1.			
			HS		FS	
	i	w	i	w	i	w
<b>Insgesamt</b> .....	<b>346 432</b>	<b>168 706</b>	<b>7 933</b>	<b>4 209</b>	<b>25 398</b>	<b>11 710</b>
Interdisziplin. Studien (Schwerpunkt Sprach- und Kulturwissenschaften) .....	2 172	1 800	28	20	82	61
Lernbereich Sprach- und Kulturwissenschaften .....	77	49	-	-	3	2
Medienwissenschaft .....	1 054	756	-	-	3	-
Diakoniewissenschaft .....	34	17	-	-	7	1
Evang. Religionspädagogik, kirchliche Bildungsarbeit .....	61	38	-	-	2	-
Evang. Theologie, -Religionslehre .....	1 898	1 198	71	39	730	427
Caritaswissenschaft .....	86	56	-	-	-	-
Kath. Religionspädagogik, kirchliche Bildungsarbeit .....	123	80	-	-	1	1
Kath. Theologie, -Religionslehre .....	1 998	1 132	42	15	419	238
Ethik .....	381	273	1	1	87	64
Philosophie .....	2 400	961	71	28	305	132
Religionswissenschaft .....	180	119	4	1	15	6
Alte Geschichte .....	18	11	-	-	1	1
Archäologie .....	639	338	7	5	66	35
Geschichte .....	3 325	1 592	84	40	481	235
Mittlere und neuere Geschichte .....	93	48	2	2	17	10
Ur- und Frühgeschichte .....	129	63	3	3	20	13
Wirtschafts-/Sozialgeschichte .....	1	-	-	-	-	-
Bibliothekswissenschaft/-wesen (nicht an Verw.-FH) .....	369	332	1	1	20	20
Allgemeine Literaturwissenschaft .....	253	197	2	-	21	14
Allgemeine Sprachwissenschaft/Indogermanistik .....	603	473	21	17	62	49
Angewandte Sprachwissenschaft .....	747	587	43	35	142	115
Berufsbezogene Fremdsprachenausbildung .....	378	306	26	23	32	29
Computerlinguistik .....	468	230	7	3	40	22
Byzantinistik .....	13	7	-	-	-	-
Griechisch .....	142	61	1	1	6	3
Klassische Philologie .....	36	14	3	2	15	5
Latein .....	802	486	7	4	18	9
Neugriechisch .....	3	3	-	-	-	-
Deutsch für Ausländer .....	1 063	946	16	16	81	73
Germanistik/Deutsch .....	11 803	9 026	522	389	999	744
Nordistik/Skandinavistik (Nord. Philologie, Einzelsprachen a.n.g.) .....	183	140	-	-	1	1
Amerikanistik/Amerikakunde .....	665	473	9	7	15	13
Anglistik/Englisch .....	7 771	5 407	252	161	629	390
Französisch .....	965	779	10	9	42	29
Italienisch .....	312	264	5	5	17	15
Portugiesisch .....	1	1	-	-	-	-
Romanistik (Romanische Philologie, Einzelsprachen a.n.g.) .....	762	603	17	12	79	55
Spanisch .....	320	240	10	6	31	18
Finno-Ugristik .....	19	11	-	-	-	-
Polnisch .....	26	19	-	-	2	1
Russisch .....	72	58	6	4	5	5
Slawistik (Slaw. Philologie) .....	304	236	1	1	22	21
Südslawisch (Bulgarisch, Serbokroatisch, Slowenisch usw.) .....	2	2	-	-	-	-
Tschechisch .....	12	5	-	-	4	3
Ägyptologie .....	77	53	-	-	1	1

**bzw. Studienanfänger/-innen in Bayern  
nach Studienfächern**

Deutsche Studierende						Ausländische Studierende					
zusammen		darunter im 1.				zusammen		darunter im 1.			
		HS		FS				HS		FS	
i	w	i	w	i	w	i	w	i	w	i	w
<b>308 689</b>	<b>149 272</b>	<b>3 581</b>	<b>2 003</b>	<b>20 417</b>	<b>9 237</b>	<b>37 743</b>	<b>19 434</b>	<b>4 352</b>	<b>2 206</b>	<b>4 981</b>	<b>2 473</b>
1 884	1 561	7	4	58	43	288	239	21	16	24	18
74	46	-	-	3	2	3	3	-	-	-	-
999	715	-	-	-	-	55	41	-	-	3	-
33	16	-	-	7	1	1	1	-	-	-	-
57	37	-	-	1	-	4	1	-	-	1	-
1 784	1 142	64	36	677	397	114	56	7	3	53	30
71	46	-	-	-	-	15	10	-	-	-	-
122	79	-	-	1	1	1	1	-	-	-	-
1 830	1 089	27	11	384	220	168	43	15	4	35	18
371	268	-	-	85	63	10	5	1	1	2	1
2 136	863	43	19	265	117	264	98	28	9	40	15
157	108	2	1	13	6	23	11	2	-	2	-
13	6	-	-	1	1	5	5	-	-	-	-
599	311	5	3	62	32	40	27	2	2	4	3
3 148	1 489	61	26	447	216	177	103	23	14	34	19
89	46	2	2	16	10	4	2	-	-	1	-
117	56	1	1	17	10	12	7	2	2	3	3
1	-	-	-	-	-	-	-	-	-	-	-
354	317	-	-	19	19	15	15	1	1	1	1
201	158	-	-	17	12	52	39	2	-	4	2
468	371	10	9	47	39	135	102	11	8	15	10
650	509	32	26	124	101	97	78	11	9	18	14
307	243	26	23	32	29	71	63	-	-	-	-
345	140	5	2	32	16	123	90	2	1	8	6
5	4	-	-	-	-	8	3	-	-	-	-
127	51	-	-	5	2	15	10	1	1	1	1
35	14	3	2	14	5	1	-	-	-	1	-
791	479	6	3	17	8	11	7	1	1	1	1
1	1	-	-	-	-	2	2	-	-	-	-
847	755	3	3	63	55	216	191	13	13	18	18
10 179	7 779	109	87	604	449	1 624	1 247	413	302	395	295
168	131	-	-	1	1	15	9	-	-	-	-
579	410	2	1	11	9	86	63	7	6	4	4
7 043	4 894	103	74	454	284	728	513	149	87	175	106
903	731	9	8	37	26	62	48	1	1	5	3
249	209	2	2	13	11	63	55	3	3	4	4
1	1	-	-	-	-	-	-	-	-	-	-
616	491	11	8	71	49	146	112	6	4	8	6
267	198	8	4	22	13	53	42	2	2	9	5
16	9	-	-	-	-	3	2	-	-	-	-
22	16	-	-	2	1	4	3	-	-	-	-
47	39	-	-	2	2	25	19	6	4	3	3
161	112	1	1	12	11	143	124	-	-	10	10
-	-	-	-	-	-	2	2	-	-	-	-
11	4	-	-	4	3	1	1	-	-	-	-
71	51	-	-	1	1	6	2	-	-	-	-

Noch: **Tabelle 3.3 Deutsche und ausländische Studierende im Sommersemester 2015**

Studienfach	Deutsche und ausländische Studierende					
	Insgesamt		darunter im 1.			
			Hochschulsemester		Fachsemester	
	i	w	i	w	i	w
Afrikanistik .....	119	92	6	3	12	7
Arabisch/Arabistik .....	12	7	-	-	3	1
Außereuropäische Sprachen und Kulturen in Ozeanien und Amerika .....	18	13	-	-	-	-
Hebräisch/Judaistik .....	3	1	-	-	2	1
Indologie .....	34	21	-	-	-	-
Iranistik .....	11	7	-	-	1	-
Islamwissenschaft .....	173	108	5	4	23	13
Japanologie .....	355	195	7	4	11	6
Orientalistik, Altorientalistik .....	391	237	1	-	2	-
Sinologie/Koreanistik .....	442	258	1	-	11	4
Turkologie .....	12	7	-	-	1	1
Asiatische Sprachen und Kulturen/Asienwissenschaften .....	89	52	2	1	2	1
Europ. Ethnologie und Kulturwissenschaft .....	1 055	845	71	57	136	104
Ethnologie .....	452	343	9	6	19	14
Volkskunde .....	849	652	4	3	35	26
Frühpädagogik .....	104	91	-	-	-	-
Gehörlosen-/Schwerhörigenpädagogik .....	172	165	2	2	2	2
Geistigbehindertenpädagogik/Prakt.-Bildbaren-Pädagogik .....	465	400	-	-	-	-
Körperbehindertenpädagogik .....	256	203	-	-	-	-
Lernbehindertenpädagogik .....	623	533	-	-	-	-
Sprachheilpädagogik/Logopädie .....	422	397	-	-	-	-
Verhaltensgestörtenpädagogik .....	430	353	-	-	-	-
Sportpädagogik/Sportpsychologie .....	2 037	996	1	-	10	7
Sportwissenschaft .....	636	266	10	6	39	17
Interdisziplin. Studien (Schwerpunkt Rechts-, Wirtschafts- und Sozialwissensch.) ....	834	443	-	-	84	29
Kommunikationswissenschaft/Publizistik .....	3 053	2 041	30	23	68	53
Ost- und Südosteuropa .....	72	42	1	1	3	3
Sonstige Regionalwissenschaften .....	90	59	-	-	1	-
Politikwissenschaft/Politologie .....	2 766	1 122	52	29	232	96
Sozialkunde .....	1 086	700	3	2	78	62
Sozialwissenschaft .....	2 257	1 128	29	15	36	19
Soziologie .....	1 766	1 137	38	28	159	107
Soziale Arbeit .....	3 485	2 906	5	5	114	101
Sozialpädagogik .....	692	610	18	16	66	57
Sozialwesen .....	5 102	4 149	54	46	186	147
Rechtswissenschaft .....	17 680	10 147	288	166	1 075	586
Wirtschaftsrecht .....	979	611	1	1	51	33
Archivwesen .....	6	2	-	-	-	-
Bibliothekswesen .....	39	29	-	-	-	-
Finanzverwaltung .....	77	42	-	-	-	-
Innere Verwaltung .....	982	526	-	-	-	-
Justizvollzug .....	8	2	-	-	-	-
Polizei/Verfassungsschutz .....	815	190	141	30	162	38
Rechtspflege .....	276	197	-	-	-	-
Sozialversicherung .....	154	110	-	-	54	36
Verwaltungswissenschaft/-wesen .....	730	308	1	-	15	8
Zoll- und Steuerverwaltung .....	1 311	754	-	-	-	-

**bzw. Studienanfänger/-innen in Bayern  
nach Studienfächern**

Deutsche Studierende						Ausländische Studierende					
zusammen		darunter im 1.				zusammen		darunter im 1.			
		Hochschulsemester		Fachsemester				Hochschulsemester		Fachsemester	
i	w	i	w	i	w	i	w	i	w	i	w
95	77	1	-	6	4	24	15	5	3	6	3
7	2	-	-	2	-	5	5	-	-	1	1
9	7	-	-	-	-	9	6	-	-	-	-
3	1	-	-	2	1	-	-	-	-	-	-
29	19	-	-	-	-	5	2	-	-	-	-
9	5	-	-	1	-	2	2	-	-	-	-
132	84	3	3	21	12	41	24	2	1	2	1
307	161	-	-	4	2	48	34	7	4	7	4
327	192	-	-	1	-	64	45	1	-	1	-
348	193	-	-	5	2	94	65	1	-	6	2
6	3	-	-	1	1	6	4	-	-	-	-
76	43	-	-	-	-	13	9	2	1	2	1
965	772	59	47	119	89	90	73	12	10	17	15
395	303	5	5	14	12	57	40	4	1	5	2
761	575	2	1	32	23	88	77	2	2	3	3
103	90	-	-	-	-	1	1	-	-	-	-
170	163	-	-	-	-	2	2	2	2	2	2
464	399	-	-	-	-	1	1	-	-	-	-
256	203	-	-	-	-	-	-	-	-	-	-
618	528	-	-	-	-	5	5	-	-	-	-
415	391	-	-	-	-	7	6	-	-	-	-
421	344	-	-	-	-	9	9	-	-	-	-
2 008	986	-	-	8	7	29	10	1	-	2	-
573	236	3	2	32	13	63	30	7	4	7	4
763	400	-	-	78	27	71	43	-	-	6	2
2 791	1 826	5	3	37	29	262	215	25	20	31	24
56	30	-	-	1	1	16	12	1	1	2	2
88	58	-	-	1	-	2	1	-	-	-	-
2 360	891	13	3	184	65	406	231	39	26	48	31
1 044	668	3	2	75	59	42	32	-	-	3	3
2 086	1 024	1	1	8	5	171	104	28	14	28	14
1 637	1 038	29	19	148	98	129	99	9	9	11	9
3 336	2 772	2	2	111	98	149	134	3	3	3	3
655	574	16	14	64	55	37	36	2	2	2	2
4 901	3 973	45	39	173	137	201	176	9	7	13	10
16 237	9 189	192	111	949	512	1 443	958	96	55	126	74
921	573	-	-	47	31	58	38	1	1	4	2
6	2	-	-	-	-	-	-	-	-	-	-
39	29	-	-	-	-	-	-	-	-	-	-
77	42	-	-	-	-	-	-	-	-	-	-
977	525	-	-	-	-	5	1	-	-	-	-
8	2	-	-	-	-	-	-	-	-	-	-
815	190	141	30	162	38	-	-	-	-	-	-
276	197	-	-	-	-	-	-	-	-	-	-
153	109	-	-	54	36	1	1	-	-	-	-
663	277	-	-	14	8	67	31	1	-	1	-
1 311	754	-	-	-	-	-	-	-	-	-	-

Noch: **Tabelle 3.3 Deutsche und ausländische Studierende im Sommersemester 2015**

Studienfach	Deutsche und ausländische Studierende					
	Insgesamt		darunter im 1.			
			Hochschulsemester		Fachsemester	
	i	w	i	w	i	w
Arbeitslehre/Wirtschaftslehre .....	142	86	-	-	9	5
Betriebswirtschaftslehre .....	35 287	17 577	1 075	568	2 737	1 300
Europäische Wirtschaft .....	229	140	7	4	7	4
Medienwirtschaft/Medienmanagement .....	2 105	1 303	81	53	225	128
Intern. Betriebswirtschaft/Management .....	5 552	3 194	339	180	455	225
Sportmanagement/Sportökonomie .....	1 229	374	27	10	98	29
Tourismuswirtschaft .....	2 165	1 826	139	107	170	129
Volkswirtschaftslehre .....	3 488	1 326	83	41	236	100
Wirtschaftspädagogik .....	758	492	-	-	39	24
Wirtschaftswissenschaften .....	7 594	3 503	80	45	294	133
Facility Management .....	99	17	-	-	21	1
Wirtschaftsingenieurwesen mit wirtschaftswissenschaftlichem Schwerpunkt .....	2 996	900	72	30	241	74
Psychologie .....	5 749	4 567	109	86	352	270
Erwachsenenbildung und außerschulische Jugendbildung .....	194	151	-	-	48	34
Erziehungswissenschaft (Pädagogik) .....	5 571	4 487	47	38	235	188
Grundschul-/Primarstufenpädagogik .....	66	58	1	1	2	1
Schulpädagogik .....	345	272	21	18	45	37
Sonderpädagogik .....	269	229	-	-	8	5
Geschichte der Mathematik und Naturwissenschaften .....	3	-	-	-	2	-
Interdisziplin. Studien (Schwerpunkt Naturwissenschaften) .....	491	276	12	4	51	25
Mathematik .....	7 368	3 456	132	61	502	215
Mathematische Statistik/Wahrscheinlichkeitsrechnung .....	689	324	5	1	56	29
Technomathematik .....	348	97	4	-	39	10
Wirtschaftsmathematik .....	1 316	513	30	14	148	55
Astronomie, Astrophysik .....	168	37	7	2	21	7
Physik .....	5 596	1 078	120	47	494	110
Biochemie .....	1 534	735	7	5	50	27
Chemie .....	4 963	1 950	114	55	493	211
Lebensmittelchemie .....	400	292	-	-	4	2
Pharmazie .....	2 402	1 711	76	61	145	102
Anthropologie (Humanbiologie) .....	106	71	5	4	18	13
Biologie .....	6 171	3 954	95	64	265	177
Biomedizin .....	193	156	1	1	1	1
Biotechnologie .....	1 389	813	10	4	71	37
Geologie/Paläontologie .....	17	7	-	-	-	-
Geoökologie .....	196	102	2	2	14	8
Geophysik .....	33	10	-	-	1	1
Geowissenschaften .....	1 156	405	6	2	57	22
Meteorologie .....	43	17	1	1	7	3
Mineralogie .....	2	-	-	-	1	-
Geographie/Erdkunde .....	4 806	2 455	88	49	442	200
Biogeographie .....	50	22	-	-	5	1
Wirtschafts-/Sozialgeographie .....	91	60	1	-	11	5
Gesundheitspädagogik .....	393	340	-	-	13	12
Gesundheitswissenschaften/-management .....	4 252	2 982	106	83	277	190
Nichtärztliche Heilberufe/Therapien .....	289	215	28	11	31	11
Pflegewissenschaft/-management .....	1 208	1 003	39	32	48	39



**bzw. Studienanfänger/-innen in Bayern  
nach Studienfächern**

Deutsche Studierende						Ausländische Studierende					
zusammen		darunter im 1.				zusammen		darunter im 1.			
		Hochschulsemester		Fachsemester				Hochschulsemester		Fachsemester	
i	w	i	w	i	w	i	w	i	w	i	w
137	83	-	-	9	5	5	3	-	-	-	-
31 610	15 383	455	239	2 135	980	3 677	2 194	620	329	602	320
183	114	-	-	-	-	46	26	7	4	7	4
1 967	1 203	71	46	194	102	138	100	10	7	31	26
4 258	2 470	61	29	243	111	1 294	724	278	151	212	114
1 173	358	19	6	89	25	56	16	8	4	9	4
1 982	1 676	109	87	156	118	183	150	30	20	14	11
2 944	1 028	3	2	151	58	544	298	80	39	85	42
733	469	-	-	39	24	25	23	-	-	-	-
6 987	3 120	1	1	211	87	607	383	79	44	83	46
86	15	-	-	21	1	13	2	-	-	-	-
2 712	748	53	21	213	64	284	152	19	9	28	10
5 367	4 260	94	74	326	248	382	307	15	12	26	22
177	138	-	-	45	32	17	13	-	-	3	2
5 282	4 241	29	28	219	179	289	246	18	10	16	9
59	52	-	-	1	-	7	6	1	1	1	1
336	265	20	17	43	35	9	7	1	1	2	2
257	218	-	-	8	5	12	11	-	-	-	-
2	-	-	-	2	-	1	-	-	-	-	-
326	197	-	-	33	19	165	79	12	4	18	6
6 983	3 291	58	35	408	181	385	165	74	26	94	34
572	251	-	-	45	23	117	73	5	1	11	6
326	86	3	-	37	10	22	11	1	-	2	-
1 109	392	10	4	117	38	207	121	20	10	31	17
125	23	-	-	12	5	43	14	7	2	9	2
4 830	860	20	9	371	61	766	218	100	38	123	49
1 402	668	-	-	40	21	132	67	7	5	10	6
4 407	1 680	14	6	367	148	556	270	100	49	126	63
376	271	-	-	4	2	24	21	-	-	-	-
2 126	1 511	50	45	120	85	276	200	26	16	25	17
68	45	2	2	14	10	38	26	3	2	4	3
5 490	3 542	11	10	196	130	681	412	84	54	69	47
184	149	-	-	-	-	9	7	1	1	1	1
1 306	757	2	1	62	33	83	56	8	3	9	4
13	6	-	-	-	-	4	1	-	-	-	-
181	97	-	-	12	6	15	5	2	2	2	2
20	6	-	-	1	1	13	4	-	-	-	-
1 052	358	3	-	50	18	104	47	3	2	7	4
39	15	-	-	6	2	4	2	1	1	1	1
2	-	-	-	1	-	-	-	-	-	-	-
4 660	2 381	73	42	418	187	146	74	15	7	24	13
48	21	-	-	5	1	2	1	-	-	-	-
84	54	-	-	10	5	7	6	1	-	1	-
382	329	-	-	13	12	11	11	-	-	-	-
4 033	2 826	96	74	261	176	219	156	10	9	16	14
266	197	27	10	30	10	23	18	1	1	1	1
1 168	967	36	29	45	36	40	36	3	3	3	3

Noch: **Tabelle 3.3 Deutsche und ausländische Studierende im Sommersemester 2015**

Studienfach	Deutsche und ausländische Studierende					
	Insgesamt		darunter im 1.			
			Hochschulsemester		Fachsemester	
	i	w	i	w	i	w
Medizin (Allgemein-Medizin) .....	13 495	8 111	307	200	670	422
Zahnmedizin .....	2 526	1 641	135	91	295	199
Tiermedizin/Veterinärmedizin .....	1 625	1 403	4	4	72	62
Landespflege/Landschaftsgestaltung .....	1 016	634	21	14	51	31
Naturschutz .....	232	133	-	-	-	-
Agrarökonomie .....	547	242	71	31	94	36
Agrarwissenschaft/Landwirtschaft .....	1 829	684	14	8	74	30
Brauwesen/Getränketechnologie .....	713	117	5	4	35	11
Gartenbau .....	306	133	16	7	15	7
Lebensmitteltechnologie .....	1 012	661	3	1	41	26
Milch- und Molkereiwirtschaft .....	1	1	-	-	-	-
Forstwissenschaft, -wirtschaft .....	917	265	9	4	9	3
Ernährungswissenschaft .....	93	80	-	-	1	1
Haushalts- und Ernährungswissenschaft .....	730	636	3	3	23	14
Angewandte Systemwissenschaften .....	329	56	5	1	87	26
Interdisziplinäre Studien (Schwerpunkt Ingenieurwissenschaften) .....	1 410	409	91	37	191	58
Mechatronik .....	3 640	332	45	8	259	31
Medientechnik .....	1 495	813	66	59	138	99
Regenerative Energien .....	224	44	17	6	36	13
Augenoptik .....	61	39	-	-	-	-
Chemie-Ingenieurwesen/Chemietechnik .....	1 744	658	65	37	184	76
Druck- und Reproduktionstechnik .....	311	160	5	3	13	6
Energietechnik (ohne Elektrotechnik) .....	2 888	579	24	5	157	36
Fertigungs-/Produktionstechnik .....	839	123	22	3	82	16
Gesundheitstechnik .....	1 701	760	16	6	115	56
Holz-/Fasertechnik .....	349	52	3	1	6	1
Kerntechnik/Kernverfahrenstechnik .....	7	-	1	-	3	-
Kunststofftechnik .....	436	58	2	-	4	-
Maschinenbau/-wesen .....	14 237	1 634	322	58	1 202	162
Metalltechnik .....	115	19	-	-	10	4
Physikalische Technik .....	965	163	39	12	73	14
Textil- und Bekleidungstechnik/-gewerbe .....	35	26	7	6	8	7
Umwelttechnik (einschl. Recycling) .....	1 044	301	24	15	78	22
Verfahrenstechnik .....	1 047	383	16	2	56	20
Versorgungstechnik .....	491	69	3	-	1	-
Werkstoffwissenschaften .....	1 837	438	34	16	121	35
Elektr. Energietechnik .....	336	52	1	1	15	1
Elektrotechnik/Elektronik .....	10 210	1 218	269	78	1 042	143
Mikroelektronik .....	17	6	-	-	-	-
Mikrosystemtechnik .....	272	78	-	-	20	7
Nachrichten-/Informationstechnik .....	137	24	-	-	-	-
Fahrzeugtechnik .....	2 572	228	51	6	197	19
Luft- und Raumfahrttechnik .....	1 357	129	91	10	178	15
Verkehrsingenieurwesen .....	542	122	20	4	62	12
Architektur .....	3 595	1 917	99	56	202	103
Innenarchitektur .....	724	616	9	7	2	1
Raumplanung .....	11	4	2	1	5	1

**bzw. Studienanfänger/-innen in Bayern  
nach Studienfächern**

Deutsche Studierende						Ausländische Studierende					
zusammen		darunter im 1.				zusammen		darunter im 1.			
		Hochschulsemester		Fachsemester				Hochschulsemester		Fachsemester	
i	w	i	w	i	w	i	w	i	w	i	w
11 578	6 999	185	121	525	328	1 917	1 112	122	79	145	94
2 212	1 442	103	66	256	166	314	199	32	25	39	33
1 509	1 310	2	2	68	59	116	93	2	2	4	3
877	544	2	1	40	25	139	90	19	13	11	6
59	36	-	-	-	-	173	97	-	-	-	-
373	173	-	-	24	6	174	69	71	31	70	30
1 737	645	1	1	59	23	92	39	13	7	15	7
642	85	-	-	26	7	71	32	5	4	9	4
250	112	1	1	5	3	56	21	15	6	10	4
938	610	1	1	39	25	74	51	2	-	2	1
1	1	-	-	-	-	-	-	-	-	-	-
885	250	1	-	4	-	32	15	8	4	5	3
59	53	-	-	1	1	34	27	-	-	-	-
690	602	-	-	19	10	40	34	3	3	4	4
302	50	-	-	79	23	27	6	5	1	8	3
1 253	357	80	30	178	51	157	52	11	7	13	7
3 189	259	1	-	209	20	451	73	44	8	50	11
1 423	770	58	54	126	91	72	43	8	5	12	8
200	37	14	3	30	10	24	7	3	3	6	3
57	37	-	-	-	-	4	2	-	-	-	-
1 439	495	3	2	122	46	305	163	62	35	62	30
281	143	-	-	12	6	30	17	5	3	1	-
2 729	529	8	1	142	32	159	50	16	4	15	4
619	81	-	-	37	5	220	42	22	3	45	11
1 552	694	3	1	96	48	149	66	13	5	19	8
322	42	-	-	5	-	27	10	3	1	1	1
5	-	-	-	2	-	2	-	1	-	1	-
429	57	-	-	2	-	7	1	2	-	2	-
12 614	1 338	109	17	923	113	1 623	296	213	41	279	49
115	19	-	-	10	4	-	-	-	-	-	-
796	122	1	-	35	2	169	41	38	12	38	12
24	18	-	-	1	1	11	8	7	6	7	6
955	258	5	2	63	13	89	43	19	13	15	9
929	341	-	-	41	19	118	42	16	2	15	1
454	57	-	-	1	-	37	12	3	-	-	-
1 524	308	1	-	81	18	313	130	33	16	40	17
202	28	-	-	14	-	134	24	1	1	1	1
8 319	830	51	9	754	68	1 891	388	218	69	288	75
-	-	-	-	-	-	17	6	-	-	-	-
249	70	-	-	19	6	23	8	-	-	1	1
1	-	-	-	-	-	136	24	-	-	-	-
2 154	168	15	4	149	16	418	60	36	2	48	3
1 133	99	21	-	102	5	224	30	70	10	76	10
397	89	18	2	60	10	145	33	2	2	2	2
2 914	1 539	2	1	107	51	681	378	97	55	95	52
640	543	-	-	1	1	84	73	9	7	1	-
9	3	-	-	4	1	2	1	2	1	1	-

Noch: **Tabelle 3.3 Deutsche und ausländische Studierende im Sommersemester 2015**

Studienfach	Deutsche und ausländische Studierende					
	Insgesamt		darunter im 1.			
			Hochschulsemester		Fachsemester	
	i	w	i	w	i	w
Umweltschutz .....	270	126	-	-	-	-
Bauingenieurwesen/Ingenieurbau .....	5 941	1 531	117	39	352	105
Holzbau .....	334	38	1	-	9	3
Wasserbau .....	894	343	14	7	53	28
Kartographie .....	233	85	-	-	-	-
Vermessungswesen (Geodäsie) .....	616	194	-	-	6	1
Wirtschaftsingenieurwesen mit ingenieurwissenschaftlichem Schwerpunkt .....	8 390	1 871	148	55	491	112
Bioinformatik .....	292	102	2	1	10	1
Computer- und Kommunikationstechniken .....	1 317	679	93	52	199	90
Informatik .....	11 245	1 712	281	86	1 382	360
Ingenieurinformatik/Technische Informatik .....	1 619	232	20	3	128	26
Medieninformatik .....	1 585	458	11	4	112	33
Medizinische Informatik .....	235	95	-	-	-	-
Wirtschaftsinformatik .....	7 373	1 718	81	27	518	134
Interdisziplin. Studien (Schwerpunkt Kunst, Kunstwissenschaft) .....	307	232	19	16	82	58
Kunsterziehung .....	712	598	14	12	25	23
Kunstgeschichte, Kunstwissenschaft .....	1 424	1 141	34	30	148	113
Restaurierungskunde .....	56	51	-	-	-	-
Bildende Kunst/Graphik .....	544	313	1	1	3	1
Neue Medien .....	74	47	-	-	-	-
Angewandte Kunst .....	5	3	2	1	5	3
Graphikdesign/Kommunikationsgestaltung .....	1 753	1 046	66	38	92	57
Industriedesign/Produktgestaltung .....	290	165	4	2	8	6
Textilgestaltung .....	332	295	16	13	22	17
Darstellende Kunst/Bühnenkunst/Regie .....	106	70	12	9	22	15
Film und Fernsehen .....	546	237	-	-	-	-
Schauspiel .....	39	20	6	4	10	5
Tanzpädagogik .....	31	19	1	-	-	-
Theaterwissenschaft .....	1 106	852	14	8	17	12
Dirigieren .....	39	12	-	-	-	-
Gesang .....	185	119	1	1	2	2
Instrumentalmusik .....	704	388	3	1	2	2
Jazz und Populärmusik .....	194	37	-	-	-	-
Kirchenmusik .....	59	20	1	-	1	-
Komposition .....	40	9	-	-	-	-
Musikerziehung .....	773	506	4	4	20	13
Musikwissenschaft/-geschichte .....	488	289	8	8	33	17
Orchestermusik .....	489	232	-	-	14	7
Sonstige Fächer .....	1	-	-	-	-	-

**bzw. Studienanfänger/-innen in Bayern  
nach Studienfächern**

Deutsche Studierende						Ausländische Studierende					
zusammen		darunter im 1.				zusammen		darunter im 1.			
		Hochschulsemester		Fachsemester				Hochschulsemester		Fachsemester	
i	w	i	w	i	w	i	w	i	w	i	w
269	125	-	-	-	-	1	1	-	-	-	-
5 222	1 328	49	15	276	80	719	203	68	24	76	25
322	36	1	-	8	2	12	2	-	-	1	1
765	280	-	-	36	19	129	63	14	7	17	9
192	64	-	-	-	-	41	21	-	-	-	-
491	146	-	-	5	-	125	48	-	-	1	1
7 707	1 642	83	30	434	92	683	229	65	25	57	20
259	84	-	-	8	-	33	18	2	1	2	1
1 252	650	80	45	180	80	65	29	13	7	19	10
9 439	1 272	99	26	1 116	269	1 806	440	182	60	266	91
1 352	183	13	1	110	24	267	49	7	2	18	2
1 457	403	9	3	104	28	128	55	2	1	8	5
175	65	-	-	-	-	60	30	-	-	-	-
6 517	1 345	58	20	469	118	856	373	23	7	49	16
283	212	19	16	79	56	24	20	-	-	3	2
684	573	9	9	24	22	28	25	5	3	1	1
1 255	996	26	23	133	100	169	145	8	7	15	13
54	50	-	-	-	-	2	1	-	-	-	-
385	206	-	-	2	-	159	107	1	1	1	1
72	46	-	-	-	-	2	1	-	-	-	-
3	2	2	1	3	2	2	1	-	-	2	1
1 579	920	33	18	74	43	174	126	33	20	18	14
272	155	-	-	4	4	18	10	4	2	4	2
298	265	13	10	18	14	34	30	3	3	4	3
76	50	8	5	16	10	30	20	4	4	6	5
468	191	-	-	-	-	78	46	-	-	-	-
34	16	5	3	9	4	5	4	1	1	1	1
8	3	-	-	-	-	23	16	1	-	-	-
1 036	798	1	-	4	4	70	54	13	8	13	8
30	11	-	-	-	-	9	1	-	-	-	-
119	78	-	-	1	1	66	41	1	1	1	1
390	189	-	-	1	1	314	199	3	1	1	1
167	31	-	-	-	-	27	6	-	-	-	-
43	13	1	-	1	-	16	7	-	-	-	-
26	4	-	-	-	-	14	5	-	-	-	-
745	486	3	3	18	11	28	20	1	1	2	2
420	237	1	1	27	11	68	52	7	7	6	6
307	138	-	-	8	5	182	94	-	-	6	2
1	-	-	-	-	-	-	-	-	-	-	-


Aktuelle  
Veröffentlichungen  
unter  
[q.bayern.de/webshop](http://q.bayern.de/webshop)



## Statistisches Jahrbuch für Bayern 2015

Das Statistische Jahrbuch für Bayern ist das Standardwerk der amtlichen Statistik in Bayern seit 1894. Umfassend und informativ bietet es jährlich die aktuellsten Statistikdaten über Land, Leben, Leute, Politik, Wissenschaft und Wirtschaft in Bayern an.

Auf über 600 Seiten enthält es die wichtigsten Ergebnisse aller amtlichen Statistiken – in Form von Tabellen, Graphiken oder Karten – zum Teil mit langjährigen Vergleichsdaten und Zeitreihen. Ebenso werden ausgewählte wichtige Strukturdaten für Regierungsbezirke, kreisfreie Städte und Landkreise sowie Regionen Bayerns, aber auch für alle Bundesländer und die EU-Mitgliedstaaten dargestellt. Daten aus Statistiken anderer Dienststellen und Organisationen vervollständigen das Angebot.



### Preise

Buch 39,00 € | DVD (PDF) 12,00 € | Buch+DVD 46,00 € | Datei (PDF) 12,00 €



## Bayern Daten 2015

Die Bayern Daten sind ein kleiner Auszug aus dem Statistischen Jahrbuch. Auf ca. 30 Seiten sind die wichtigsten bayerischen Strukturdaten aus Wirtschaft, Gesellschaft und Politik in Tabellen und Grafiken dargestellt.

### Preise

Heft 0,55 € | Datei kostenlos

**Bayerisches Landesamt für Statistik – Vertrieb**, St.-Martin-Straße 47, 81541 München  
Telefon 089 2119-3205, 0911 98208-270 | Telefax 089 2119-3457 | [vertrieb@statistik.bayern.de](mailto:vertrieb@statistik.bayern.de)